

豊中市告示第252号

豊中市水道事業業務状況の公表

豊中市水道事業及び公共下水道事業の設置等に関する条例（昭和41年豊中市条例第46号）第8条の規定による平成26年10月1日から平成27年3月31日までの業務状況を、次のとおり地方公営企業法（昭和27年法律第292号）第40条の2の規定に基づき公表します。

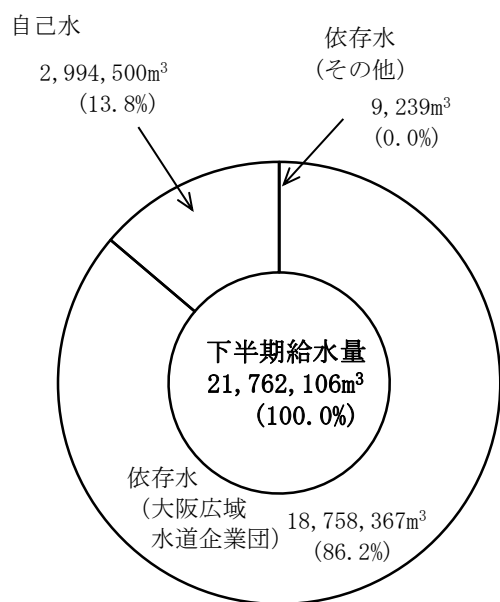
平成27年6月1日

豊中市長 浅利 敬一郎

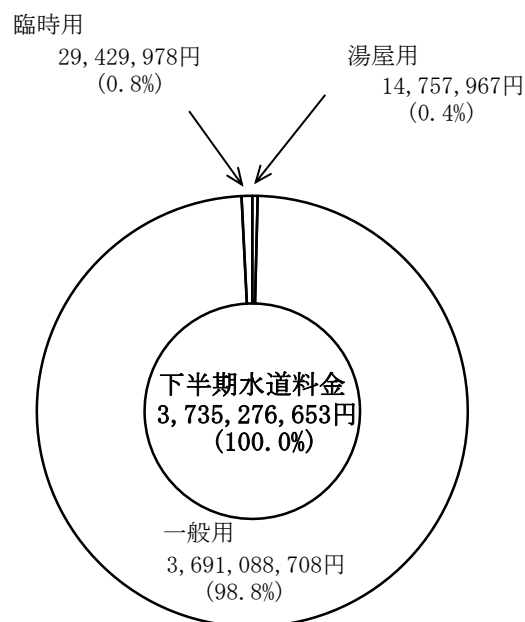
平成27年（2015年）3月31日 現在

給水人口	395,966人
給水戸数	172,943戸
年間給水量	44,344,334 m ³
一日最大給水量	132,464 m ³
一日平均給水量	121,491 m ³
一人一日最大給水量	335 ℓ
一人一日平均給水量	307 ℓ

下半期給水量とその区分



下半期水道料金収入













平成26年度(2014年度)下半期予算の執行状況 (消費税及び地方消費税込み)

収益的収支










収入 4,324,140,556 円

8,558,257,445 円

予 算 費 目	下 半 期 予 算 の 執 行 状 況									累 計	
	0	5億	10億	15億	20億	25億	30億	35億	40億		
営業収益	給水収益 3,735,276,653 円										7,528,568,003 円
	受託工事収益 19,959,614 円										26,410,498 円
	受託事業収益 142,403,000 円										324,663,000 円
	手数料収益 22,358,100 円										41,047,500 円
	その他営業収益 66,795,114 円										66,795,114 円
	営業外収益	加 入 金 190,945,980 円									
	受 取 利 息 1,398,134 円										1,871,476 円
	他会計補助金 33,964,555 円										56,889,055 円
	長期前受金戻入 104,676,443 円										209,359,098 円
	雑 収 益 6,362,963 円										14,150,541 円

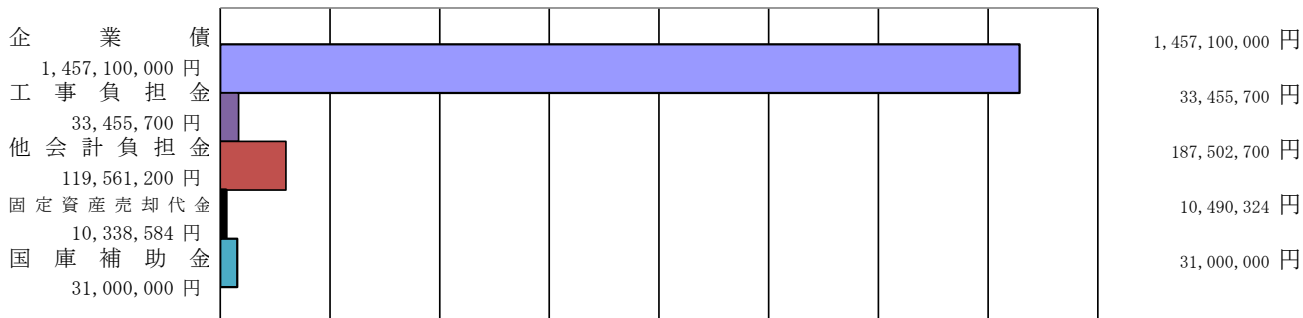
支出 4,350,028,549 円

7,758,089,142 円


予 算 費 目	下 半 期 予 算 の 執 行 状 況									累 計	
	0	5億	10億	15億	20億	25億	30億	35億	40億		
営業費用	職員給与費 640,874,562 円										1,227,686,615 円 (うち退職給与金 135,841,597円)
	受水費 1,773,524,568 円										3,099,458,151 円
	減価償却費 784,861,996 円										1,554,174,680 円
	その他 718,356,830 円										1,062,500,204 円
	営業外費用	支払利息及び企業債取扱諸費 279,838,189 円									
	消費税及び地方消費税 141,797,600 円										141,797,600 円
	雑 支 出 10,752,318 円										12,967,989 円
特別損失	その他特別損失 22,486 円										89,712,000 円
差 引 額	<p>0 △5億 △ 10億 △15億 △20億 △25億 △30億 △ 35億 △ 40億</p> 									800,168,303 円	
	△ 25,887,993 円										

資本的収支


収入	1,651,455,484 円					1,719,548,724 円					
予算費目	下半期 予算の執行状況										累計
	0	2億	4億	6億	8億	10億	12億	14億	16億		



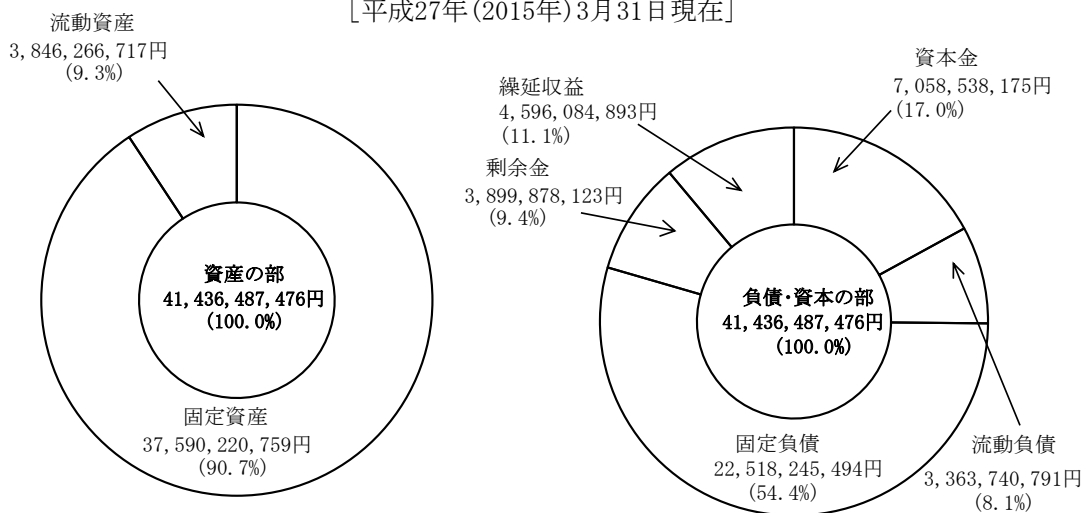
支出 2,241,028,258 円 3,755,208,386 円



0 △ 2億 △ 4億 △ 6億 △ 8億 △ 10億 △ 12億 △ 14億 △ 16億



貸借対照表 (消費税及び地方消費税抜き)
[平成27年(2015年)3月31日現在]



企業債現在高 24,206,689,239 円

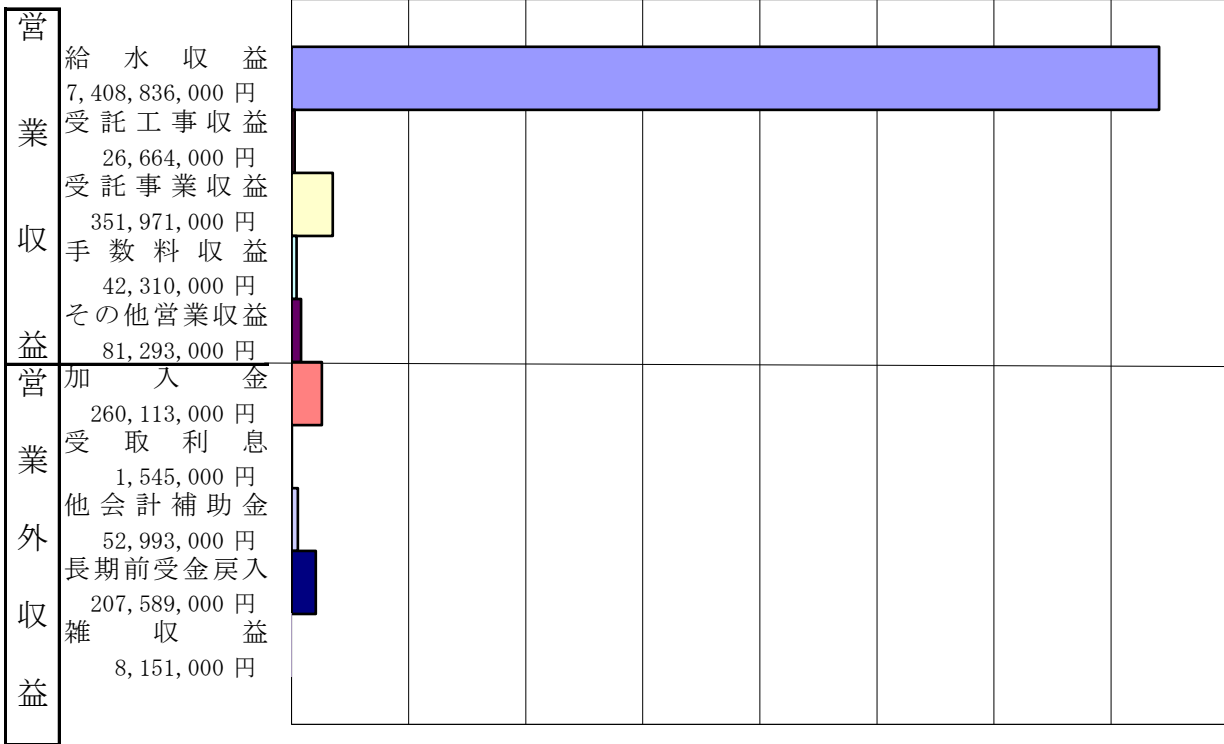
一時借入金現在高 0 円

平成27年度(2015年度) 予算の状況 (消費税及び地方消費税込み)

収益的収支

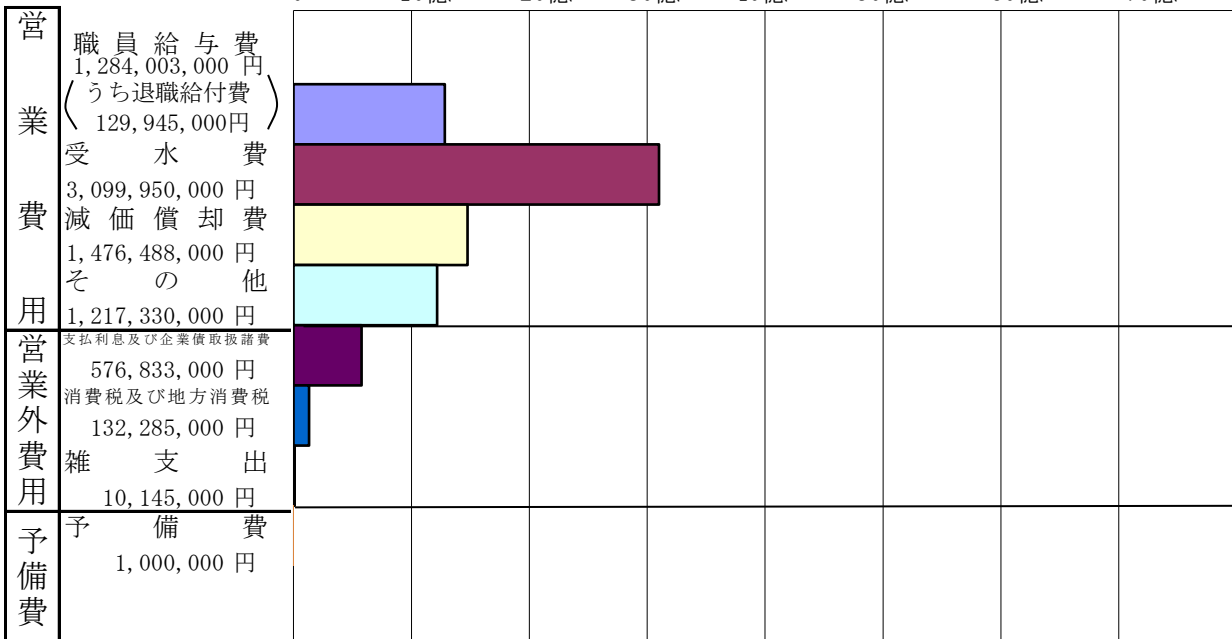
収入 8,441,465,000 円

0 10億 20億 30億 40億 50億 60億 70億 80億




支出 7,798,034,000 円

0 10億 20億 30億 40億 50億 60億 70億 80億



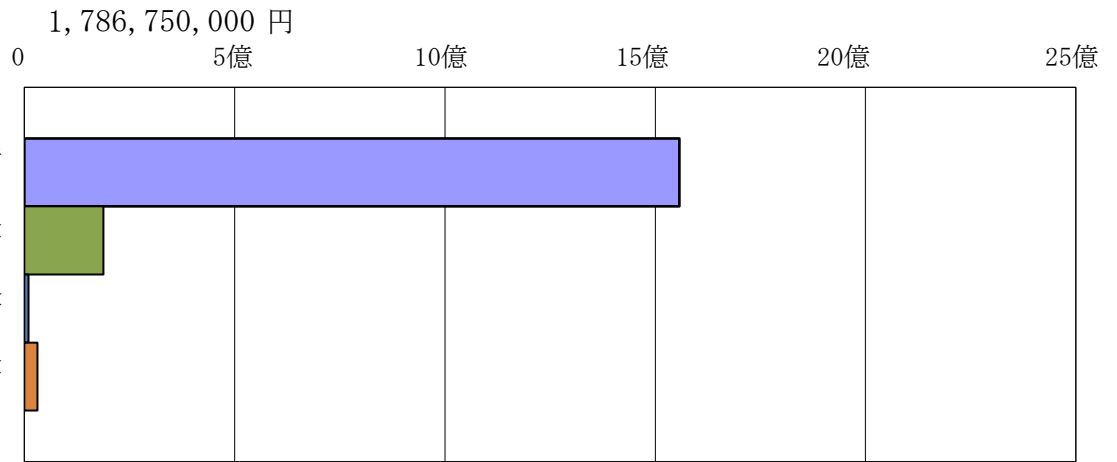
0 10億 20億 30億 40億 50億 60億 70億 80億

差引額 643,431,000 円




資本的収支

収入



支出



0 △ 5億 △ 10億 △ 15億 △ 20億 △ 25億

差引額

△ 2,128,376,000 円

