

豊中市告示第288号

豊中市水道事業業務状況の公表

豊中市水道事業及び公共下水道事業の設置等に関する条例（昭和41年豊中市条例第46号）第8条の規定による平成27年10月1日から平成28年3月31日までの業務状況を、次のとおり地方公営企業法（昭和27年法律第292号）第40条の2の規定に基づき公表します。

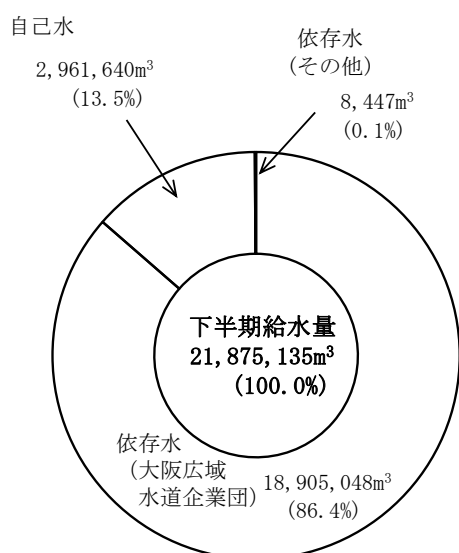
平成28年6月1日

豊中市長 浅利 敬一郎

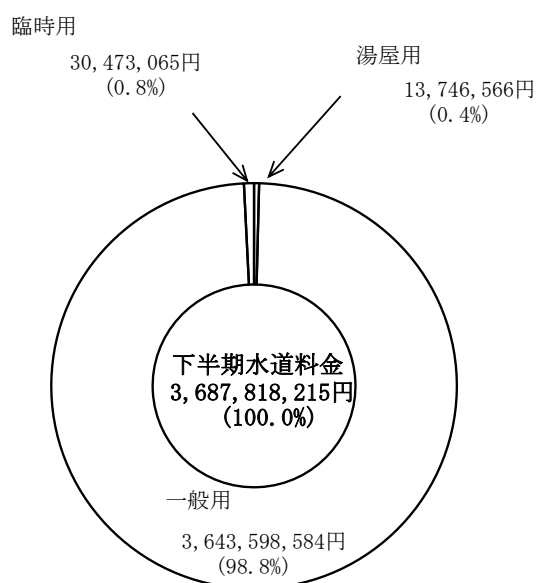
平成28年（2016年）3月31日 現在

給水人口	393,678人
給水戸数	170,549戸
年間給水量	43,984,119 m <sup>3</sup>
一日最大給水量	132,192 m <sup>3</sup>
一日平均給水量	120,175 m <sup>3</sup>
一人一日最大給水量	336 ℓ
一人一日平均給水量	305 ℓ

下半期給水量とその区分



下半期水道料金収入

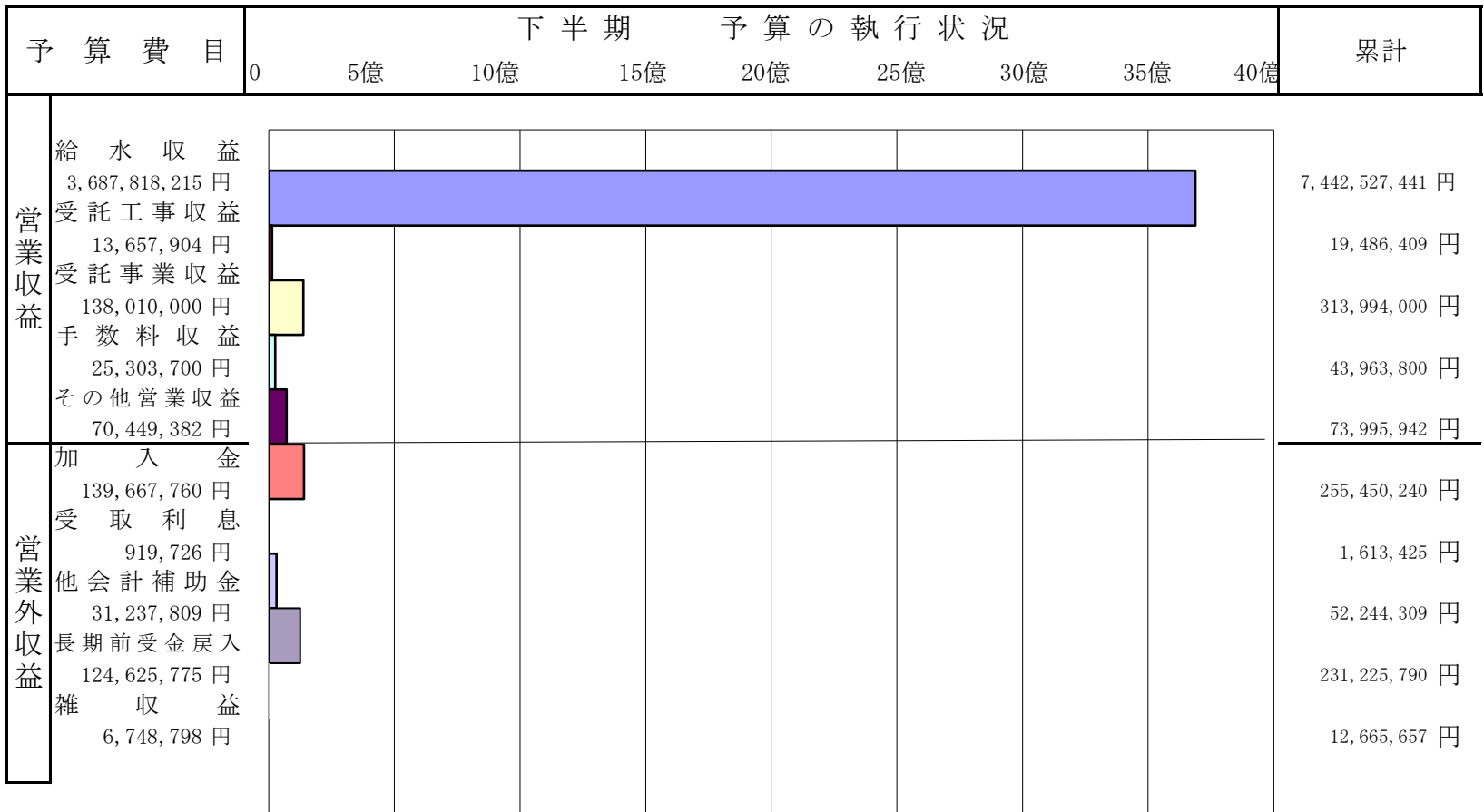


平成27年度(2015年度)下半期予算の執行状況 (消費税及び地方消費税込み)

収益的収支

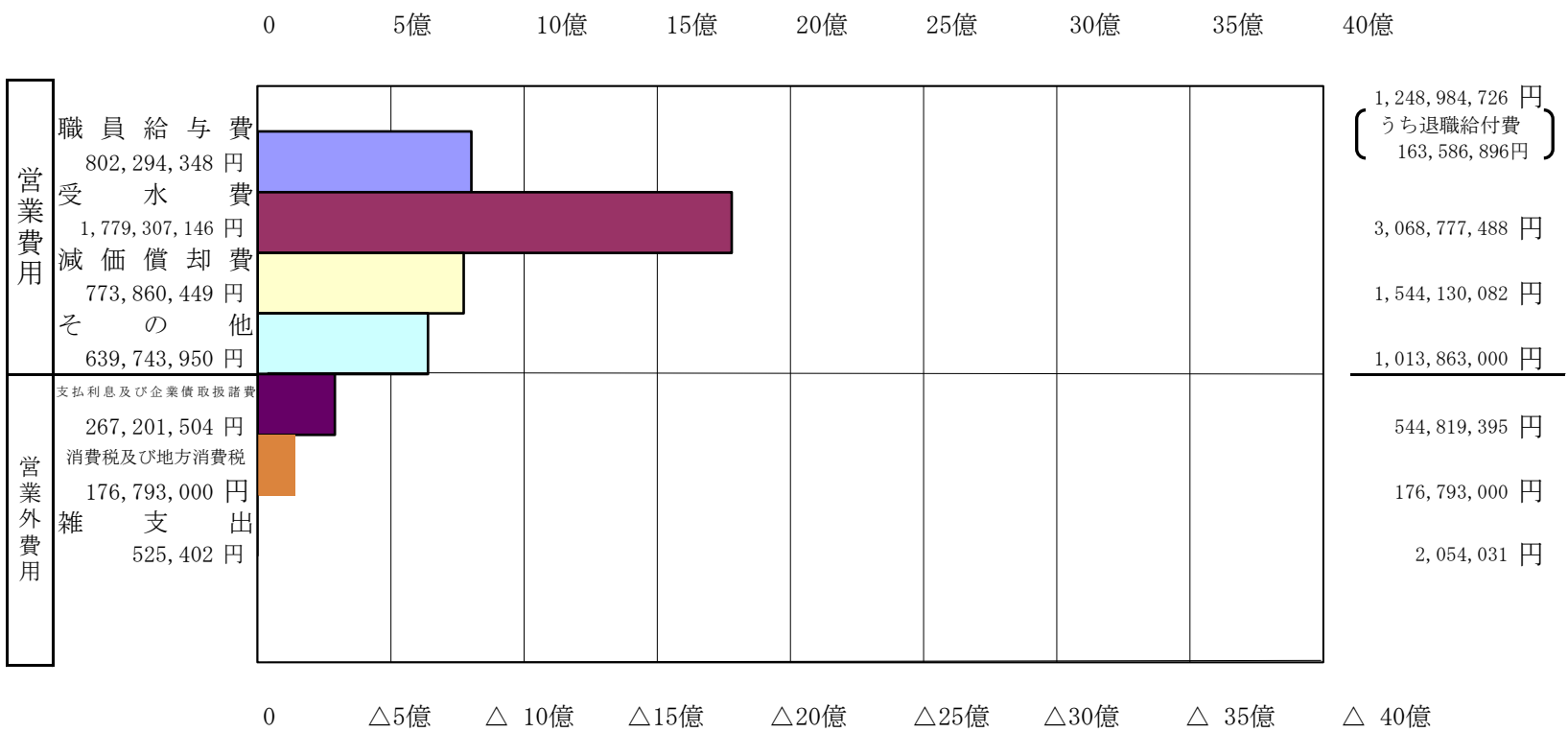
収入 4,238,439,069 円

8,447,167,013 円



支出 4,439,725,799 円


7,599,421,722 円



0 △5億 △10億 △15億 △20億 △25億 △30億 △35億 △40億

差 引 額  
△ 201,286,730 円

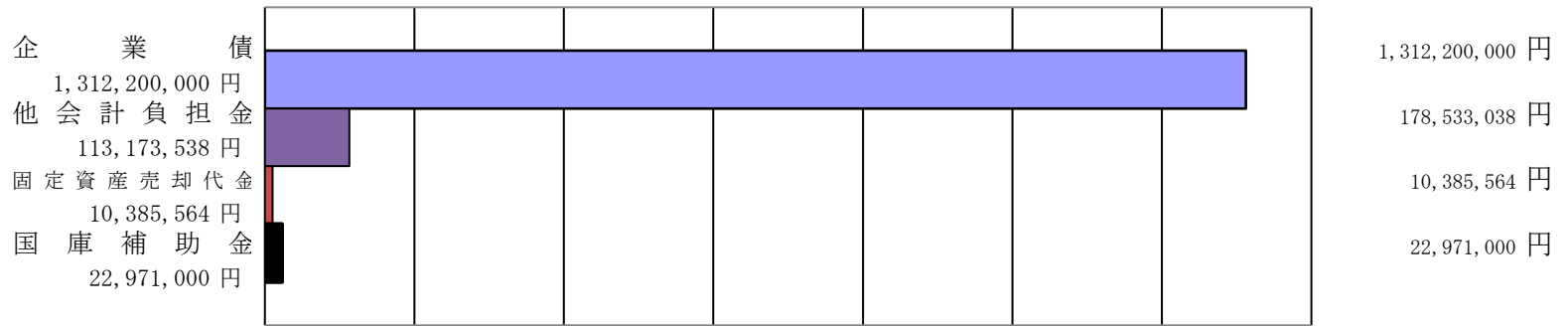
847,745,291 円



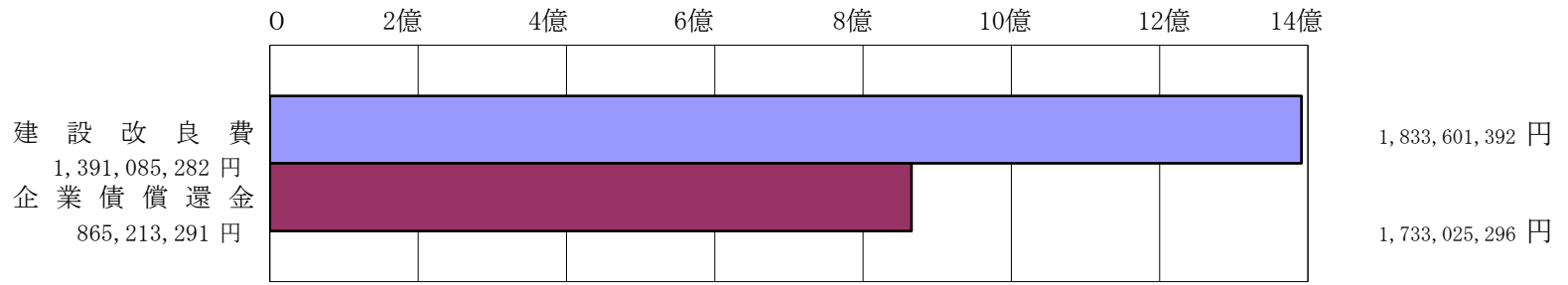
資本的収支

収入 1,458,730,102 円 1,524,089,602 円


予算費目	下半期 予算の執行状況								累計
	0	2億	4億	6億	8億	10億	12億	14億	



支出 2,256,298,573 円 3,566,626,688 円

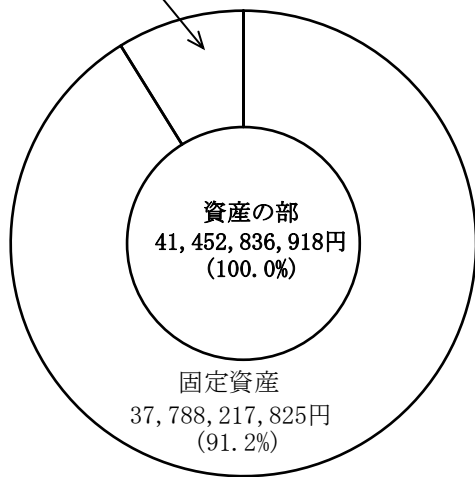


0 △ 2億 △ 4億 △ 6億 △ 8億 △ 10億 △ 12億 △ 14億



貸借対照表 (消費税及び地方消費税抜き)  
[平成28年(2016年)3月31日現在]

流動資産  
3,664,619,093円  
(8.8%)



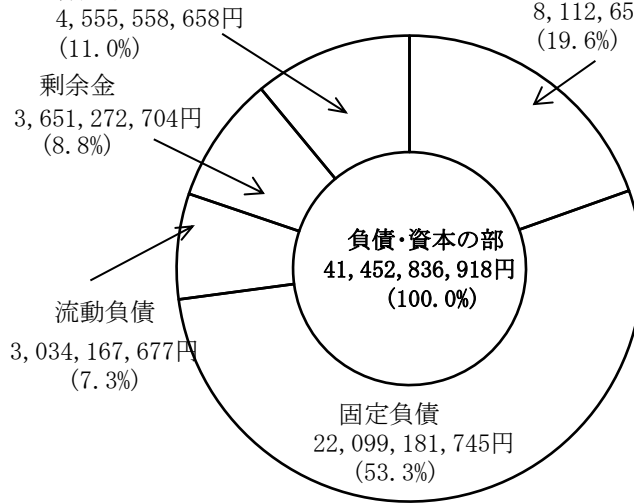
繰延収益  
4,555,558,658円  
(11.0%)

剰余金  
3,651,272,704円  
(8.8%)

流動負債  
3,034,167,677円  
(7.3%)

固定負債  
22,099,181,745円  
(53.3%)

資本金  
8,112,656,134円  
(19.6%)



企業債現在高

23,785,863,943 円

一時借入金現在高

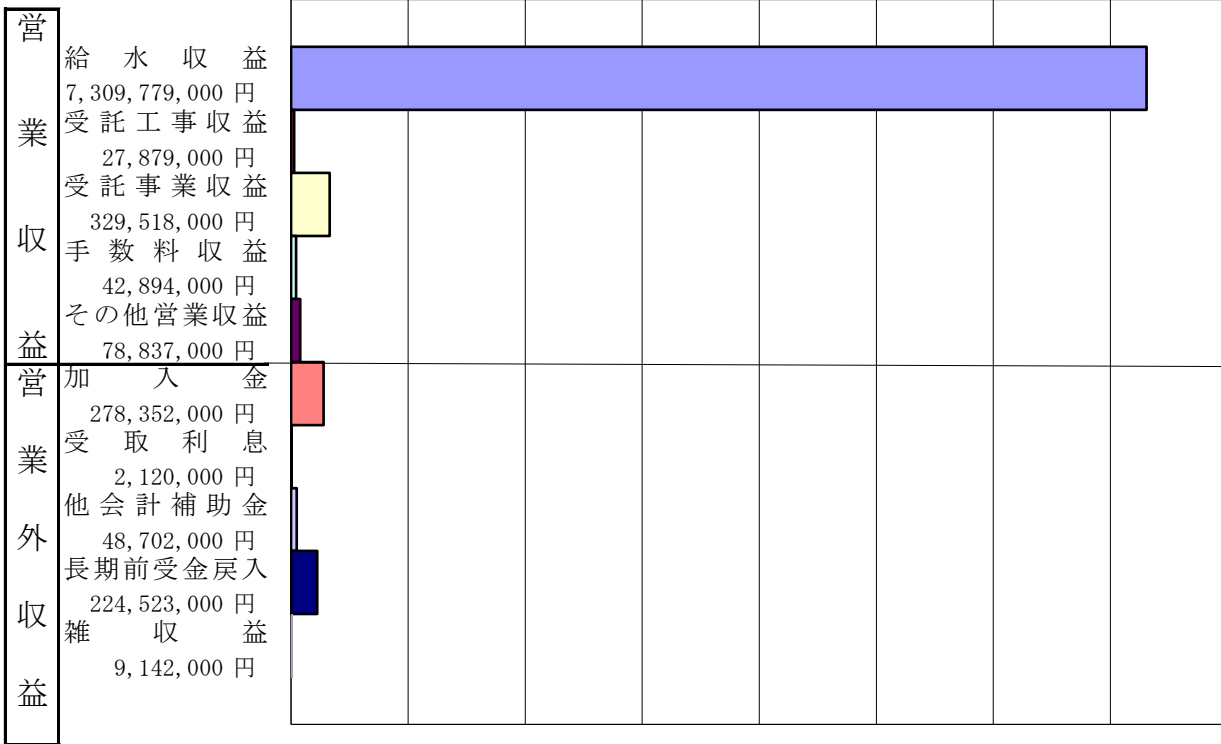
0 円

平成28年度(2016年度) 予算の状況 (消費税及び地方消費税込み)

収益的収支

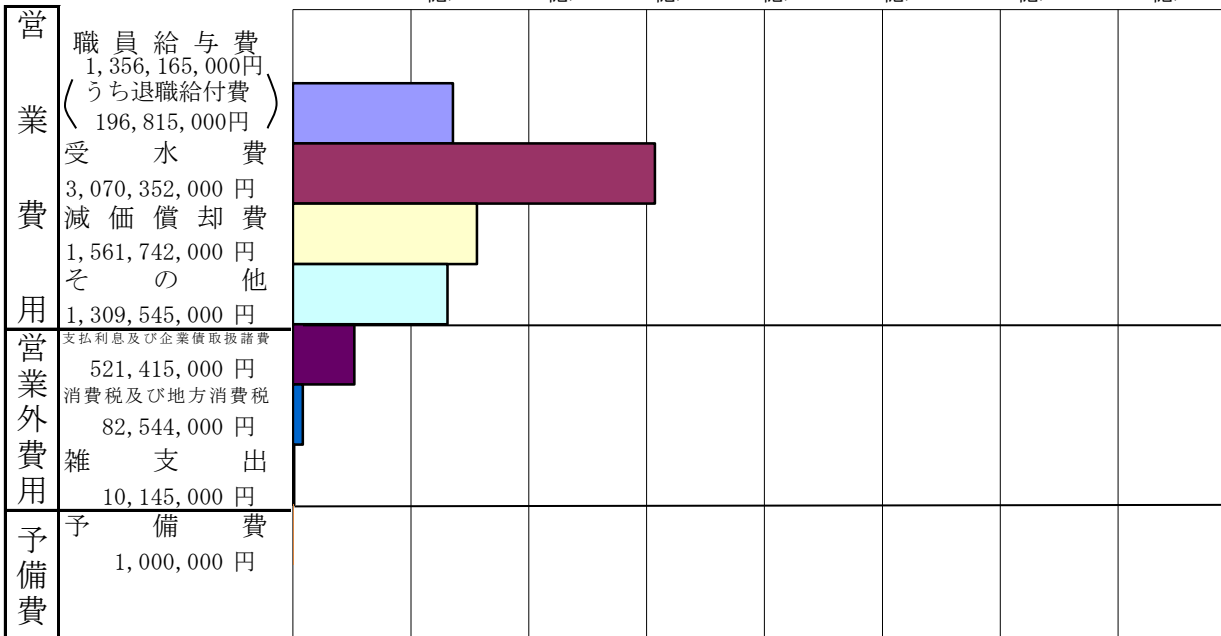
収入 8,351,746,000 円

0 10億 20億 30億 40億 50億 60億 70億 80億



支出 7,912,908,000 円

0 10億 20億 30億 40億 50億 60億 70億 80億



0 10億 20億 30億 40億 50億 60億 70億 80億

差引額 438,838,000 円



資本的収支

収入

2,322,418,000 円

0 5億 10億 15億 20億 25億 30億

企業債

1,993,200,000 円

工事負担金

7,300,000 円

他会計負担金

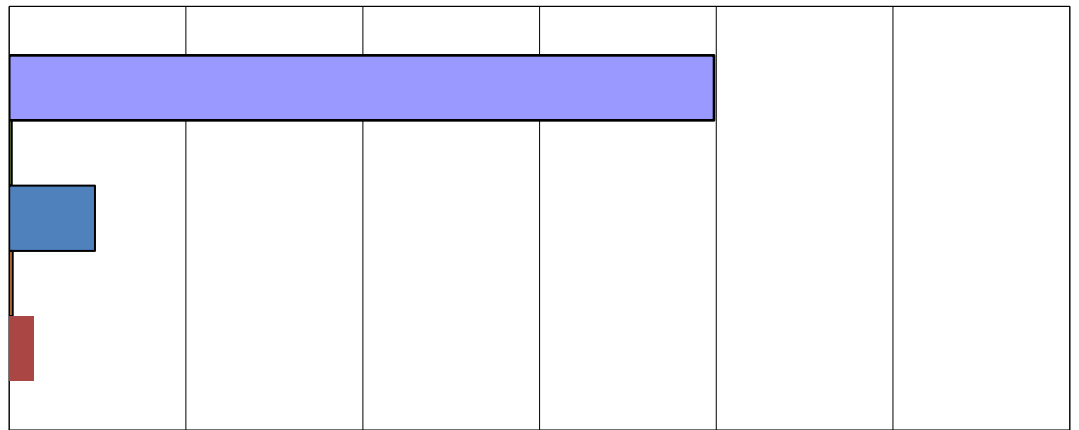
242,537,000 円

固定資産売却代金

10,331,000 円

国庫補助金

69,050,000 円



支出

4,475,958,000 円

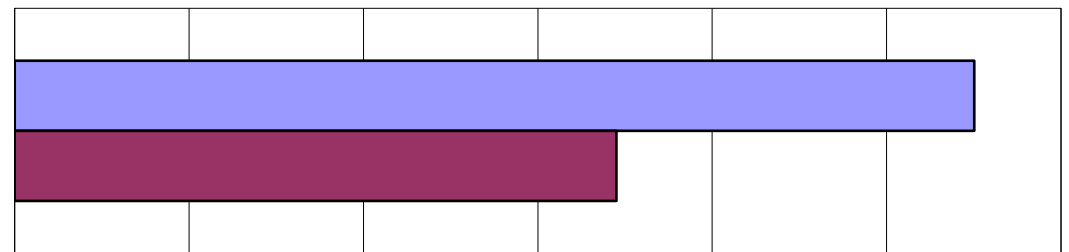
0 5億 10億 15億 20億 25億 30億

建設改良費

2,751,032,000 円

企業債償還金

1,724,926,000 円



0 △ 5億 △ 10億 △ 15億 △ 20億 △ 25億 △ 30億

差引額

△ 2,153,540,000 円

