

豊中市告示第289号

豊中市公共下水道事業業務状況の公表

豊中市水道事業及び公共下水道事業の設置等に関する条例（昭和41年豊中市条例第46号）第8条の規定による平成27年10月1日から平成28年3月31日までの業務状況を、次のとおり地方公営企業法（昭和27年法律第292号）第40条の2の規定に基づき公表します。

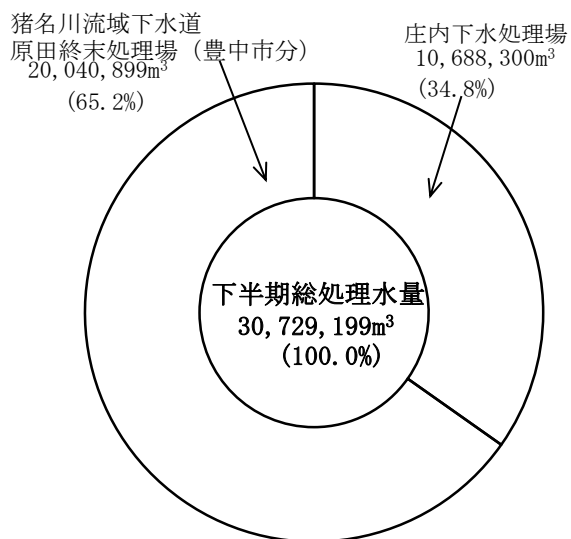
平成28年6月1日

豊中市長 浅利 敬一郎

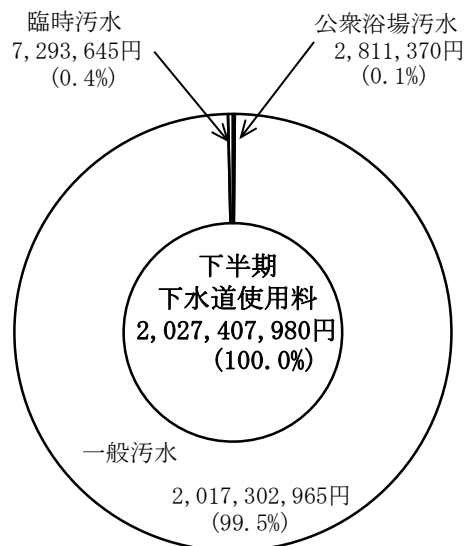
平成28年（2016年）3月31日 現在

排水人口	393,652人
処理可能区域人口	393,652人
処理可能区域戸数	170,536戸
年間総処理水量	65,959,172 m ³
一日平均処理水量	180,216 m ³

下半期総処理水量とその区分



下半期下水道使用料収入



収益的収支

収入 6,463,184,253 円

12,787,627,740 円

予 算 費 目	下 半 期 予 算 の 執 行 状 況											累 計	
	0	5億	10億	15億	20億	25億	30億	35億	40億	45億	50億		55億
営業収益	下水道使用料 2,027,407,980 円												4,070,709,450 円
	雨水処理負担金 1,204,055,550 円												2,541,294,550 円
	流域下水道原田終末処理場 受託管理負担金収入 1,120,831,468 円												2,530,294,290 円
	流域下水道終末処理場 建設受託事業収入 986,144,325 円												1,428,624,325 円
	空港滞留施設受託 管理負担金収入 10,459,109 円												10,459,109 円
	手数料収益 503,650 円												994,250 円
	その他営業収益 15,715,983 円												15,715,983 円
営業外収益	受取利息 1,887,946 円												3,316,714 円
	他会計補助金 73,288,000 円												137,756,000 円
	長期前受金戻入 1,019,835,990 円												2,038,219,129 円
	雑収益 3,054,252 円												10,243,940 円


支出 7,288,156,061 円

11,729,182,347 円

営業費用	職員給与費 630,753,457 円												1,009,414,928 円 (うち退職給付費 95,848,540円)
	減価償却費 2,027,882,303 円												4,055,764,602 円
	その他 4,273,131,868 円												5,995,334,245 円
営業外費用	支払利息及び企業債取扱諸費 298,299,949 円												609,730,582 円
	消費税及び地方消費税 50,299,400 円												50,299,400 円
	雑支出 7,789,084 円												8,638,590 円

0 △5億 △10億 △15億 △20億 △25億 △30億 △35億 △40億 △45億 △50億 △55億

差引額
△ 824,971,808 円



1,058,445,393 円

資本的収支

収入 1,653,240,520 円

1,728,993,927 円

予算費目	下半期 予算の執行状況					累計
	0	5億	10億	15億	20億	
企業債(繰越分含む) 1,235,500,000 円	[Bar chart showing execution progress]					1,235,500,000 円
国庫補助金(繰越分含む) 333,158,500 円	[Bar chart showing execution progress]					333,158,500 円
他会計負担金 74,454,011 円	[Bar chart showing execution progress]					149,046,511 円
工事負担金 8,929,132 円	[Bar chart showing execution progress]					8,929,132 円
受益者負担金 1,188,877 円	[Bar chart showing execution progress]					2,349,784 円
返還金 10,000 円	[Bar chart showing execution progress]					10,000 円

支出 2,993,927,856 円

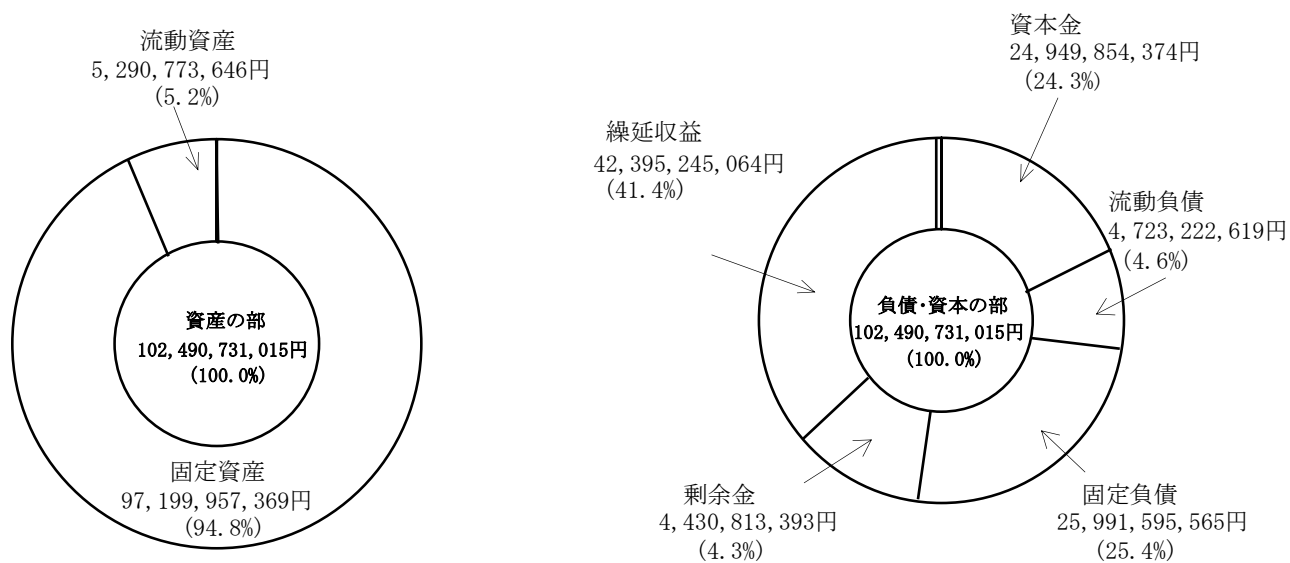
4,628,841,450 円

支出	0 5億 10億 15億 20億					累計
	建設改良費(繰越分含む) 1,888,645,839 円	[Bar chart showing execution progress]				
企業債償還金 1,105,282,017 円	[Bar chart showing execution progress]					2,268,234,149 円

差引額	0	△5億	△10億	△15億	△20億	累計
△ 1,340,687,336 円	[Bar chart showing execution progress]					△ 2,899,847,523 円

貸借対照表 (消費税及び地方消費税抜き)

[平成28年(2016年)3月31日現在]



企業債現在高
一時借入金現在高

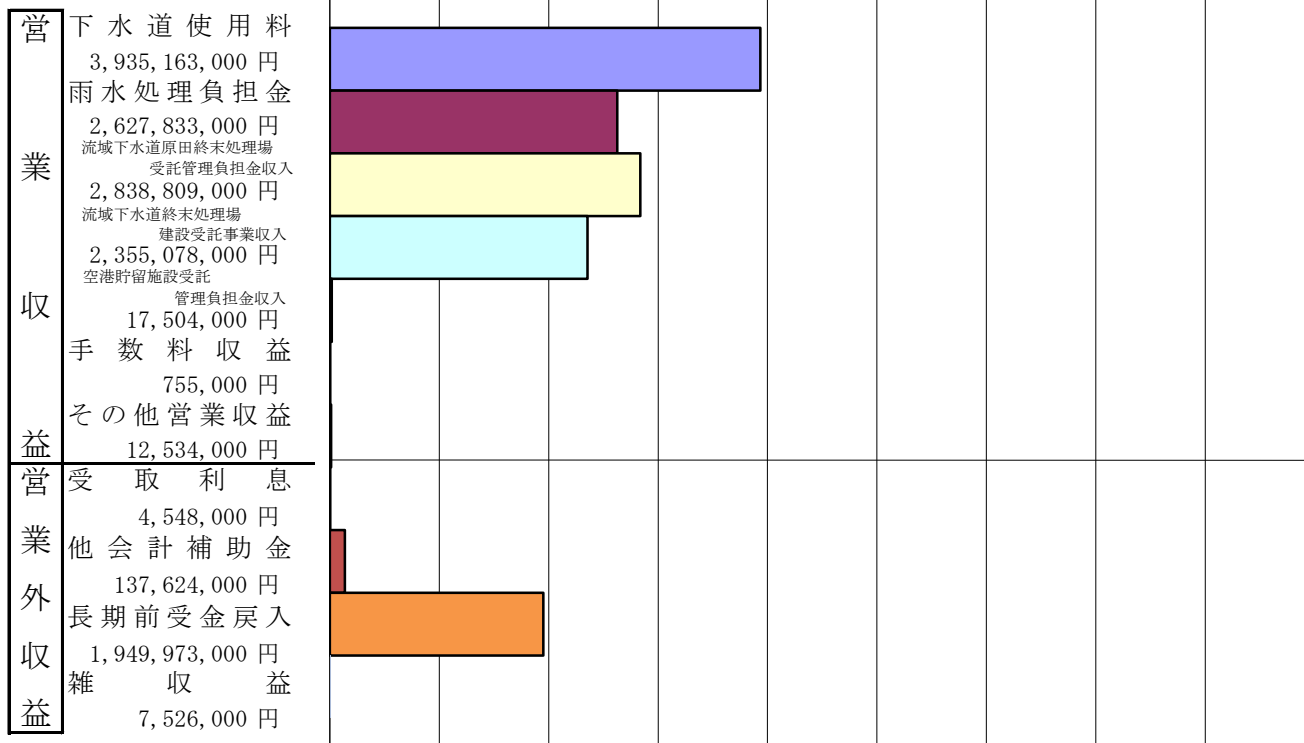
27,994,902,134 円
0 円

平成28年度(2016年度) 予算の状況 (消費税及び地方消費税込み)

収益的収支

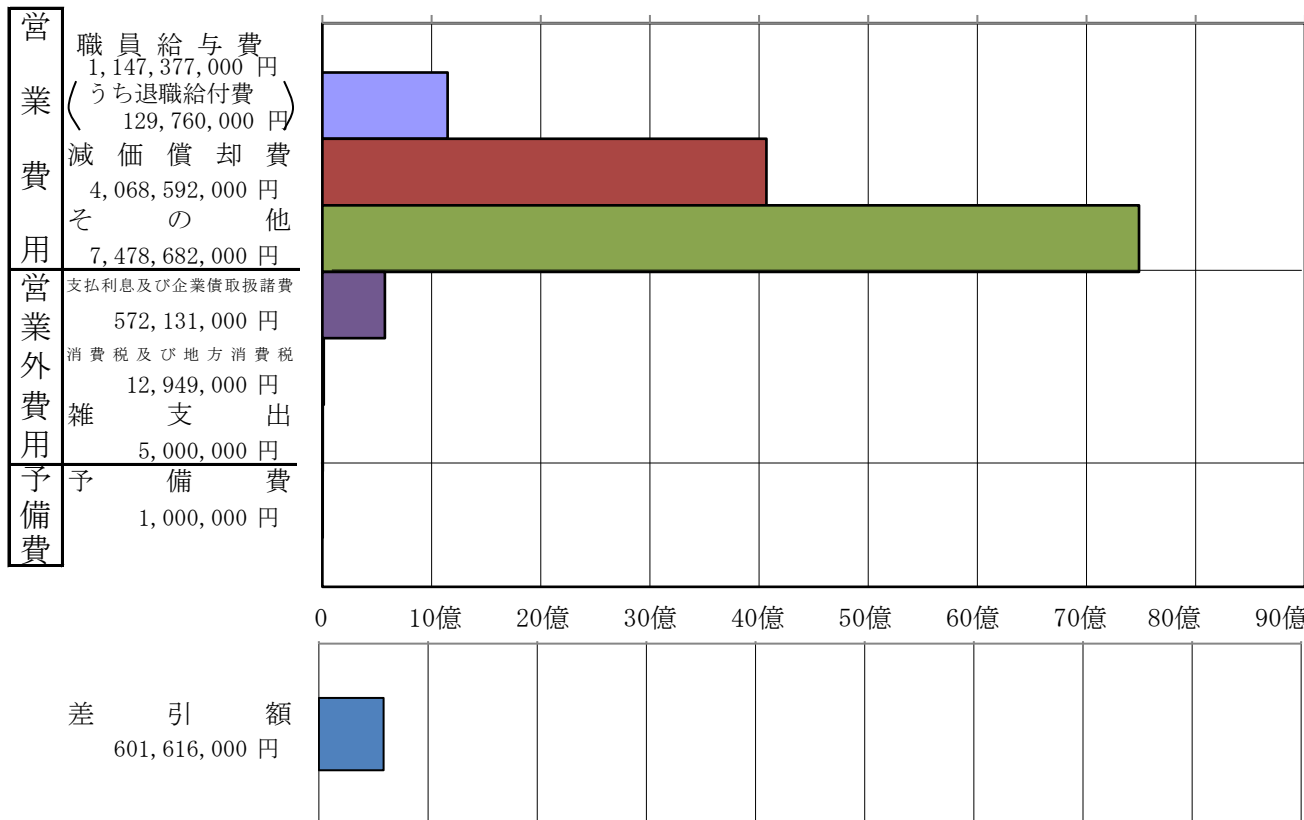
収入 13,887,347,000 円

0 10億 20億 30億 40億 50億 60億 70億 80億 90億



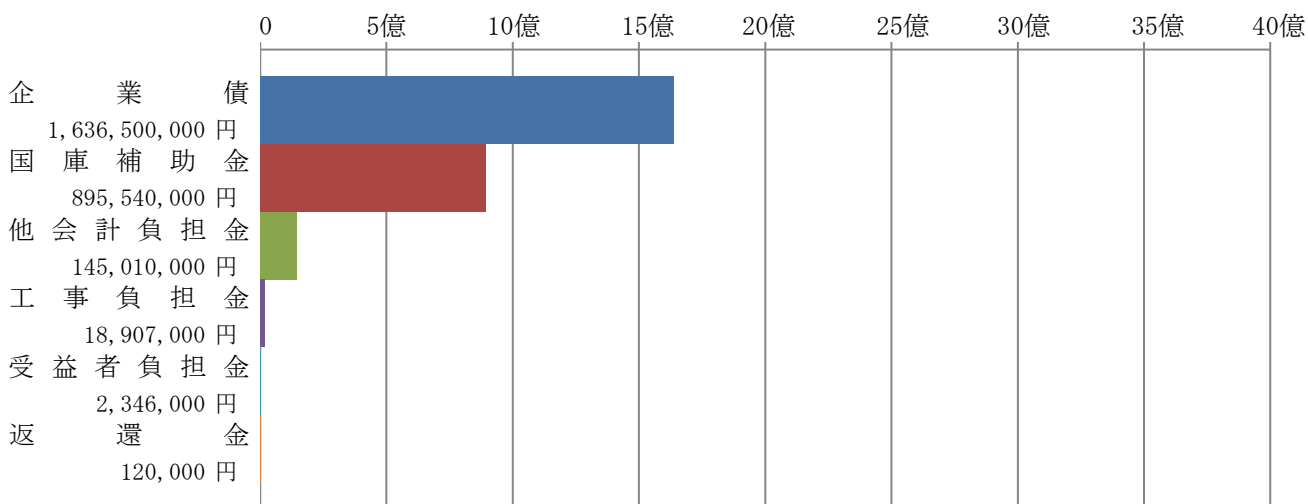
支出 13,285,731,000 円

0 10億 20億 30億 40億 50億 60億 70億 80億 90億



資本的収支

収入 2,698,423,000 円



支出 5,474,453,000 円

