

豊中市水道事業業務状況の公表

豊中市水道事業及び公共下水道事業の設置等に関する条例（昭和41年豊中市条例第46号）第8条の規定による令和3年10月1日から令和4年3月31日までの業務状況を、次のとおり地方公営企業法（昭和27年法律第292号）第40条の2の規定に基づき公表します。

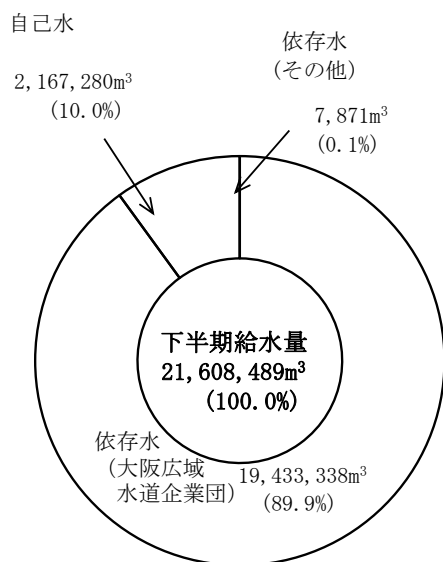
令和4年6月1日

豊中市長 長内繁樹

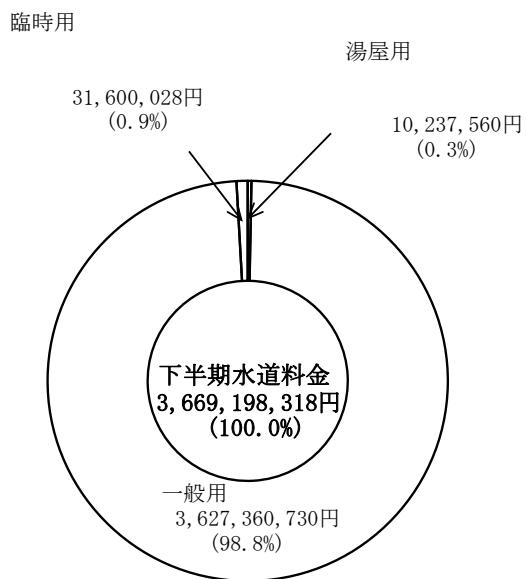
令和4年(2022年)3月31日現在

給水人口	399,958人
給水戸数	178,082戸
年間給水量	43,343,788 m ³
一日最大給水量	128,835 m ³
一日平均給水量	118,750 m ³

下半期給水量とその区分



下半期水道料金収入



令和3年度(2021年度)下半期予算の執行状況 (消費税及び地方消費税込み)

収益的収支

収入 4,189,988,684 円

8,264,059,326 円

予算費目	下半期 予算の執行状況									累計	
	0	5億	10億	15億	20億	25億	30億	35億	40億		
営業収益	給水収益 3,669,198,318 円	[Bar chart showing 3,669,198,318 yen]									7,312,633,602 円
	受託工事収益 22,396,601 円	[Bar chart showing 22,396,601 yen]									27,935,285 円
	受託事業収益 144,215,000 円	[Bar chart showing 144,215,000 yen]									322,675,000 円
	手数料収益 22,533,900 円	[Bar chart showing 22,533,900 yen]									44,743,300 円
	その他営業収益 84,801,126 円	[Bar chart showing 84,801,126 yen]									84,801,126 円
	営業外収入	[Bar chart showing 120,419,200 yen]									226,859,600 円
	雑収益 7,203,742 円	[Bar chart showing 7,203,742 yen]									13,620,398 円
営業外支出	[Bar chart showing 154,761,237 yen]									320,357,720 円	
雑支出 6,242,502 円	[Bar chart showing 6,242,502 yen]									9,673,953 円	
差引額 △ 252,809,480 円	[Bar chart showing 252,809,480 yen]									673,283,263 円	

支出 4,442,798,164 円

7,590,776,063 円

0 5億 10億 15億 20億 25億 30億 35億 40億

営業費用	職員給与費 780,217,336 円	[Bar chart showing 780,217,336 yen]									1,233,229,948 円 (うち退職給付費 162,158,856円)
	受水費 1,791,524,778 円	[Bar chart showing 1,791,524,778 yen]									3,100,722,309 円
	減価償却費 820,451,582 円	[Bar chart showing 820,451,582 yen]									1,642,673,153 円
	その他 732,780,929 円	[Bar chart showing 732,780,929 yen]									1,127,299,180 円
	支払利息及び企業債取扱諸費 154,761,237 円	[Bar chart showing 154,761,237 yen]									320,357,720 円
営業外費用	消費税及び地方消費税 156,819,800 円	[Bar chart showing 156,819,800 yen]									156,819,800 円
雑支出 6,242,502 円	[Bar chart showing 6,242,502 yen]									9,673,953 円	

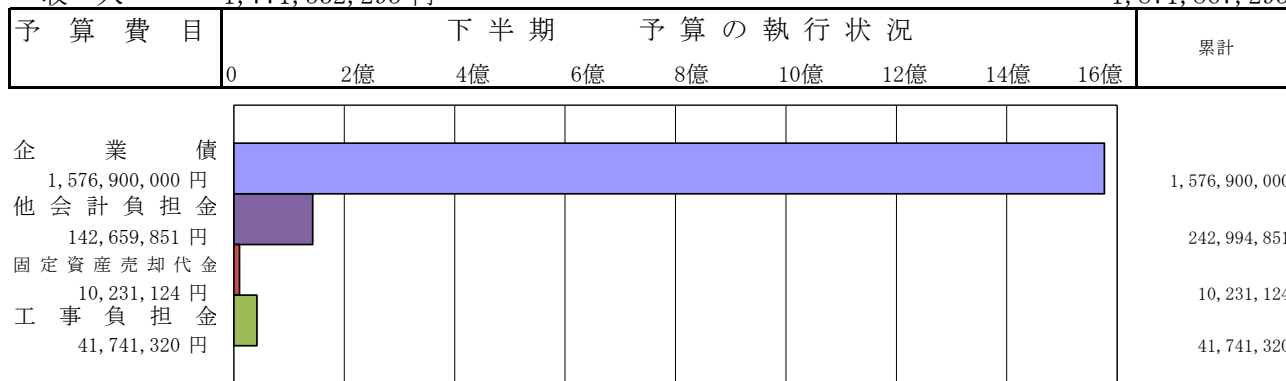
0 △5億 △10億 △15億 △20億 △25億 △30億 △35億 △40億

差引額
△ 252,809,480 円


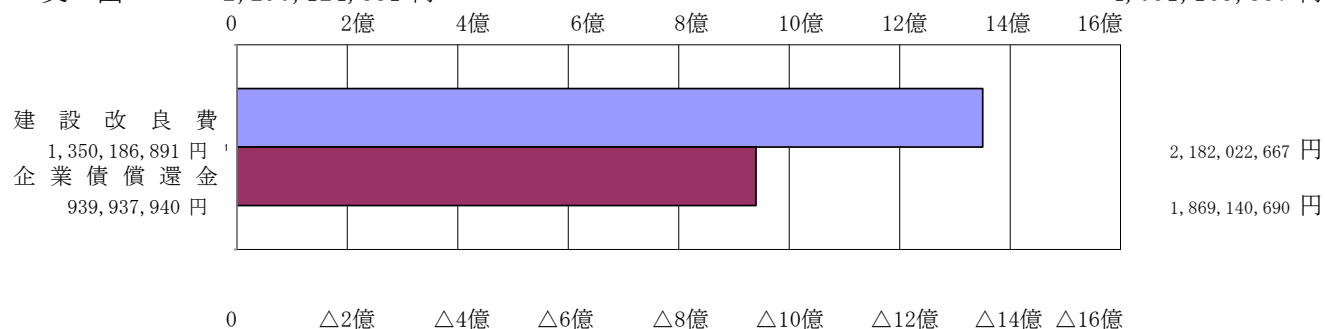
673,283,263 円

資本的収支

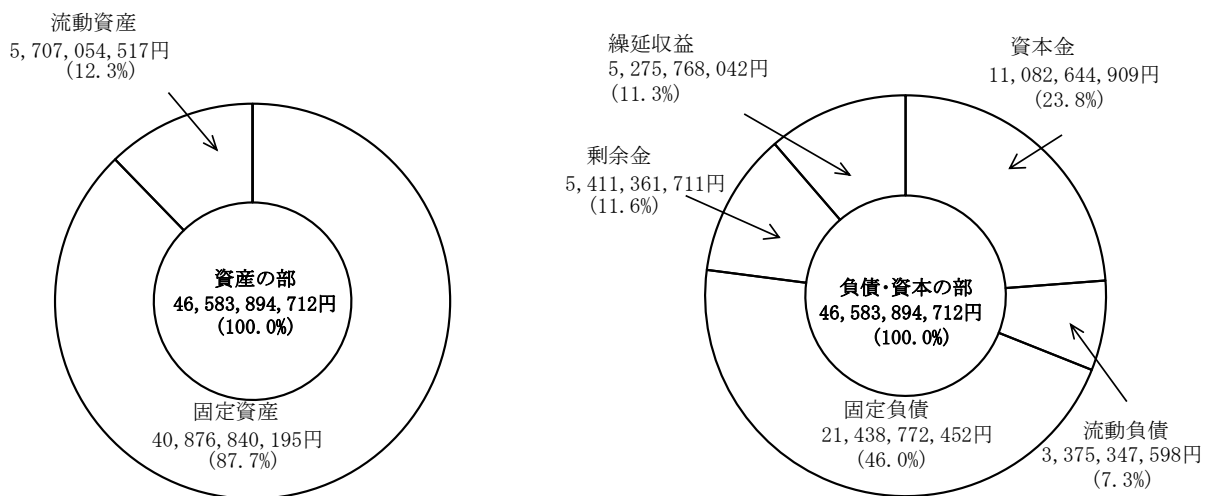
収入 1,771,532,295 円 1,871,867,295 円



支出 2,290,124,831 円 4,051,163,357 円



貸借対照表 (消費税及び地方消費税抜き)
[令和4年(2022年)3月31日現在]



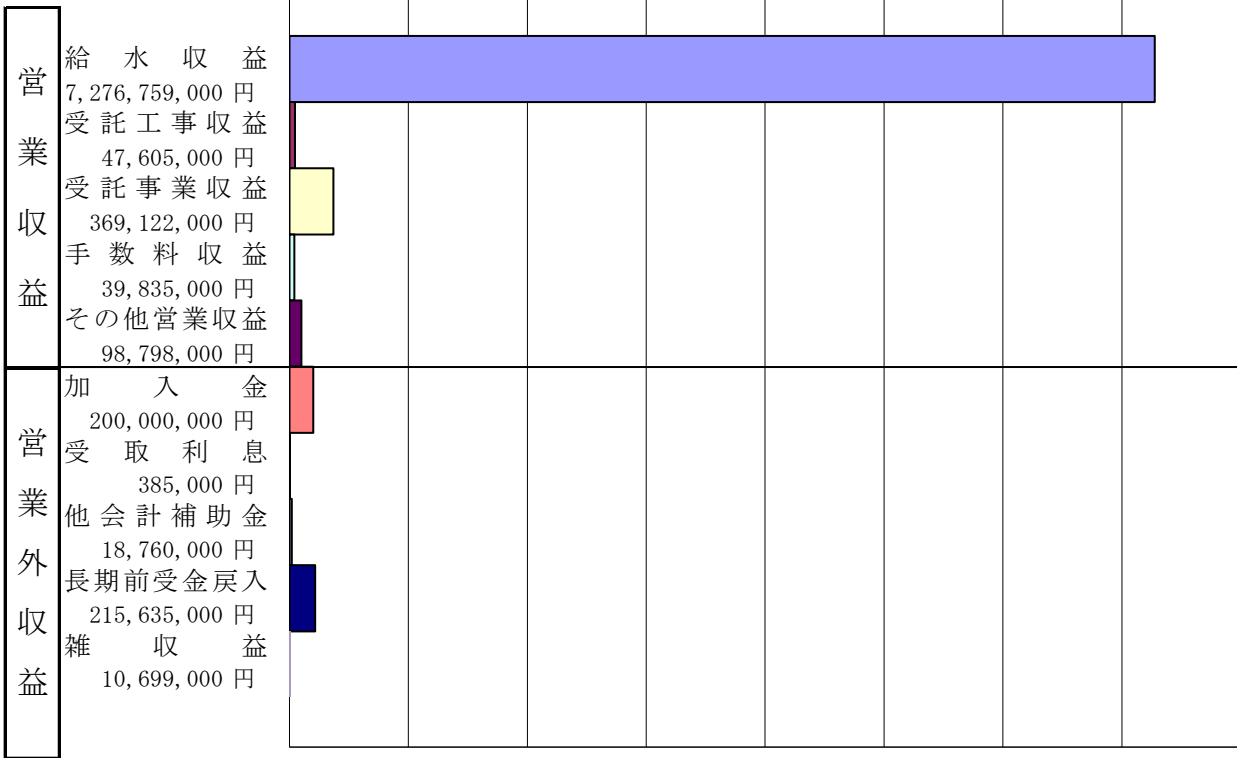
企業債現在高 22,634,959,364 円
一時借入金現在高 0 円

令和4年度(2022年度)予算の状況 (消費税及び地方消費税込み)

収益的収支

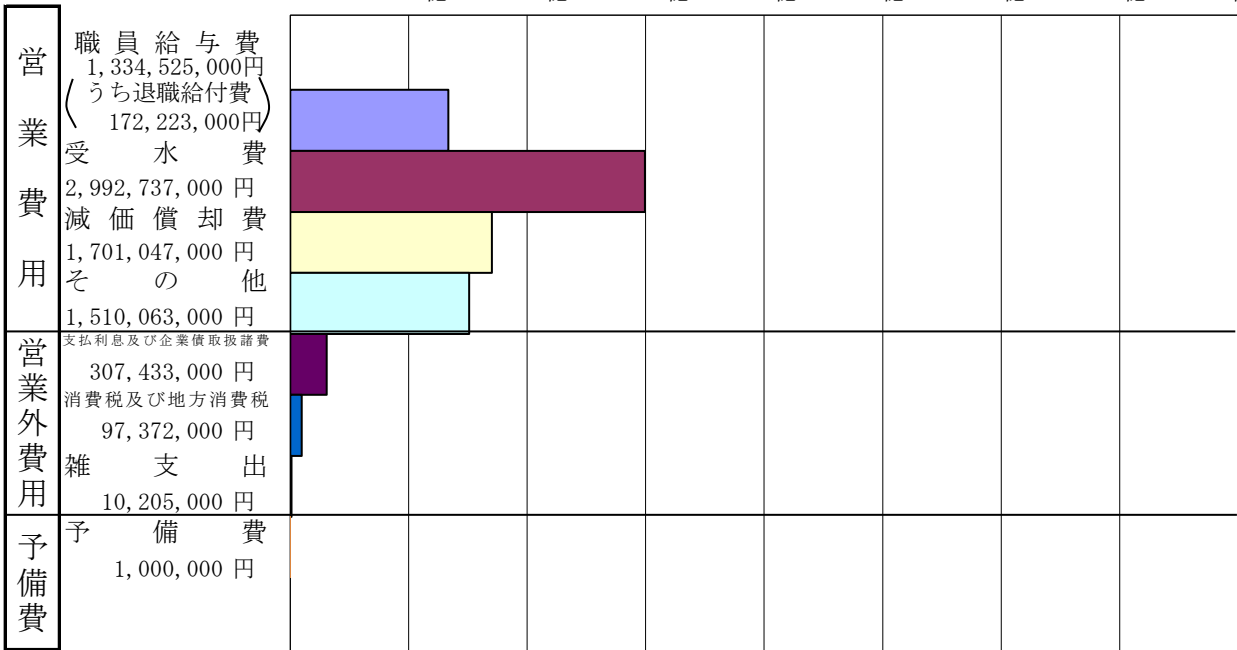
収入 8,277,598,000 円

0 10億 20億 30億 40億 50億 60億 70億 80億




支出 7,954,382,000 円

0 10億 20億 30億 40億 50億 60億 70億 80億



0 10億 20億 30億 40億 50億 60億 70億 80億

差引額 323,216,000 円



資本的収支

収入

2,094,066,000 円

0 5億 10億 15億 20億 25億 30億

企業債

1,793,900,000 円

工事負担金

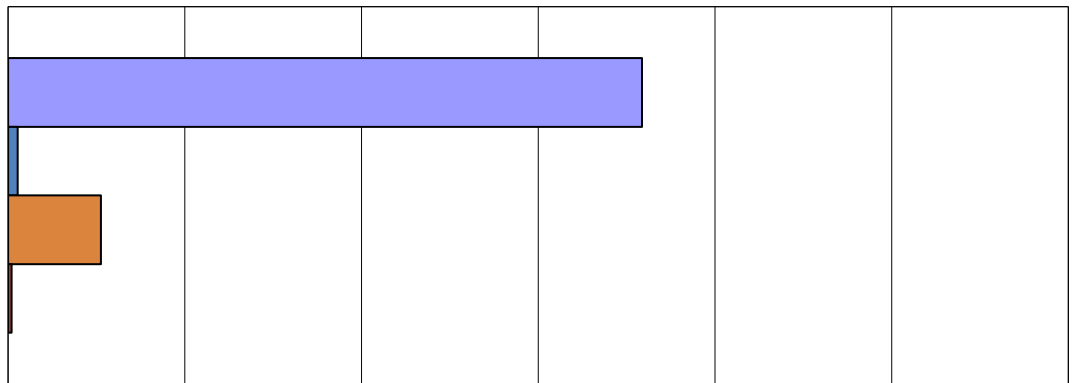
27,000,000 円

他会計負担金

262,935,000 円

固定資産売却代金

10,231,000 円



支出

4,470,115,000 円

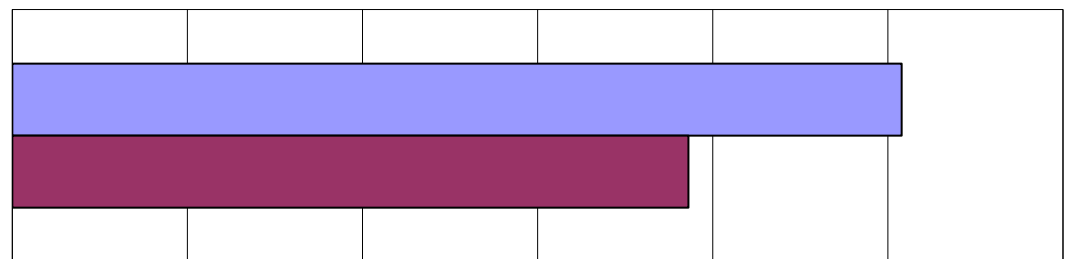
0 5億 10億 15億 20億 25億 30億

建設改良費

2,539,722,000 円

企業債償還金

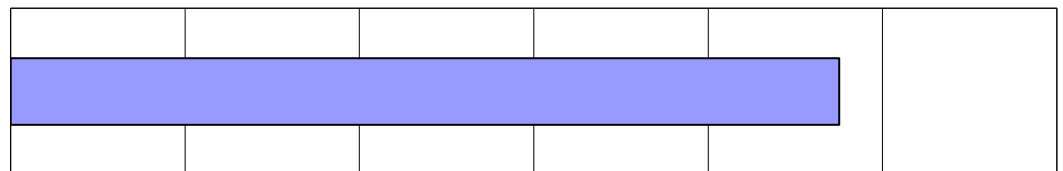
1,930,393,000 円



0 △5億 △10億 △15億 △20億 △25億 △30億

差引額

△ 2,376,049,000 円



令和4年度（2022年度） 経営方針

上下水道局は、「第2次とよなか水未来構想」に掲げた6つの目ざすべき将来像の実現を使命としています。令和4年度の予算編成においても、6つの将来像の実現に向け、上下水道施設の計画的かつ持続的な維持管理・改築更新および技術の継承に努めながら、私たちの暮らしや産業活動に欠くことのできないライフラインとしての機能確保を図ります。あわせて、効率的な事業運営や人材育成に努めながら、お客さまの視点に立った持続可能な経営基盤の確立をめざします。

〈水道事業会計〉

令和3年度決算は、482,023千円の純利益を確保することができ、資金剰余額は、4,262,099千円となる見込みです。

収入については、対前年度比で有収水量が454,649 m³の減、給水収益は98,118千円の減となっており、水需要の減少等により、収益の根幹となる給水収益は引き続き厳しい状況が予想されます。

費用については、管路の更新、管路の耐震化など老朽化した施設の更新に関して必要となります。

限られた財源を計画的かつ効率的に活用し、安定給水を確保していくため、事業を着実に進めていきます。

〈下水道事業会計〉

令和3年度決算は、420,408千円の純利益を確保することができ、資金剰余額は、5,298,807千円となる見込みです。

収入については、対前年度比で有収水量が144,755 m³の減、下水道使用料が27,536千円の減となり、水道事業会計と同様に、引き続き厳しい状況が予想されます。

費用については、浸水対策、老朽化した管路の改築などに関して必要となります。

限られた財源を計画的かつ効率的に活用し、下水道を持続・強化していくため、事業を着実に進めていきます。