

豊中市告示第602号

豊中市水道事業業務状況の公表

豊中市水道事業及び公共下水道事業の設置等に関する条例（昭和41年豊中市条例第46号）第8条の規定による令和3年4月1日から令和3年9月30日までの水道事業に関する業務状況を、次のとおり地方公営企業法（昭和27年法律第292号）第40条の2の規定に基づき公表します。


令和3年12月1日

豊中市長 長内 繁樹

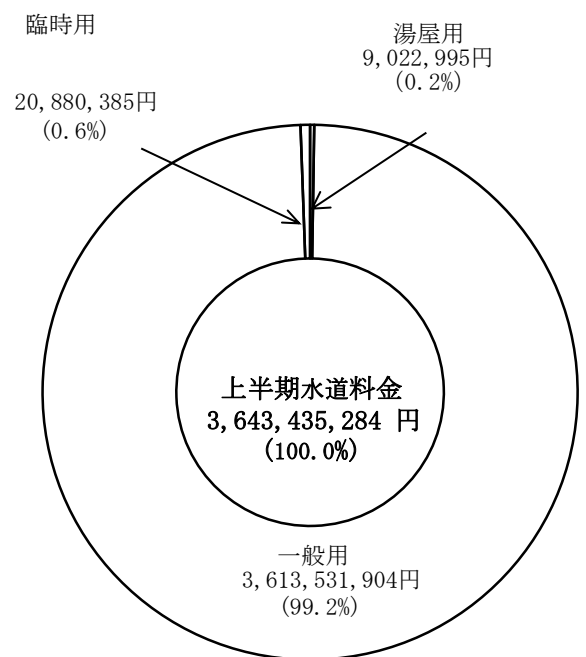
令和3年（2021年）9月30日 現在

給水人口	401,315 人
給水戸数	177,876 戸
上半期給水量	21,735,299 m ³
一日最大給水量	128,835 m ³
一日平均給水量	118,772 m ³

上半期給水量とその区分



上半期水道料金収入




令和3年度(2021年度)上半期予算の執行状況

収益的収支 (消費税及び地方消費税込み)

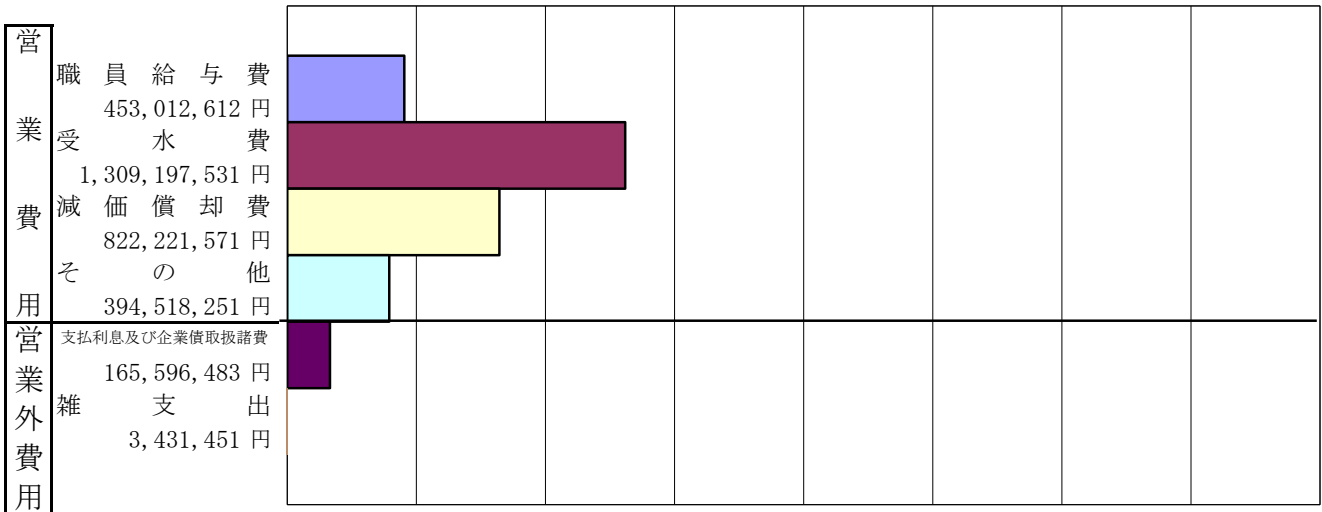
収入 4,074,070,642 円

0 5億 10億 15億 20億 25億 30億 35億 40億




支出 3,147,977,899 円

0 5億 10億 15億 20億 25億 30億 35億 40億




0 5億 10億 15億 20億 25億 30億 35億 40億

差引額 926,092,743 円

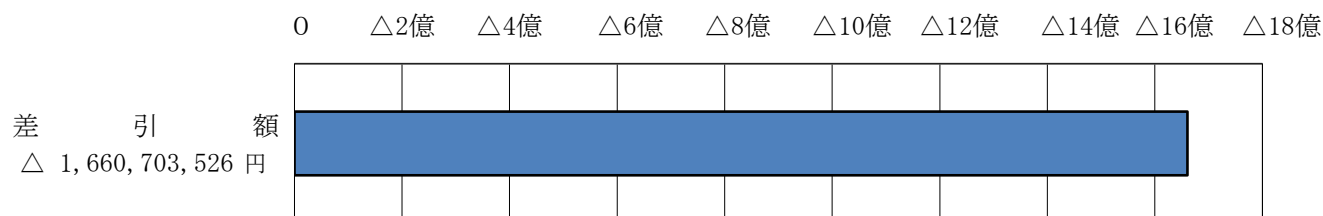
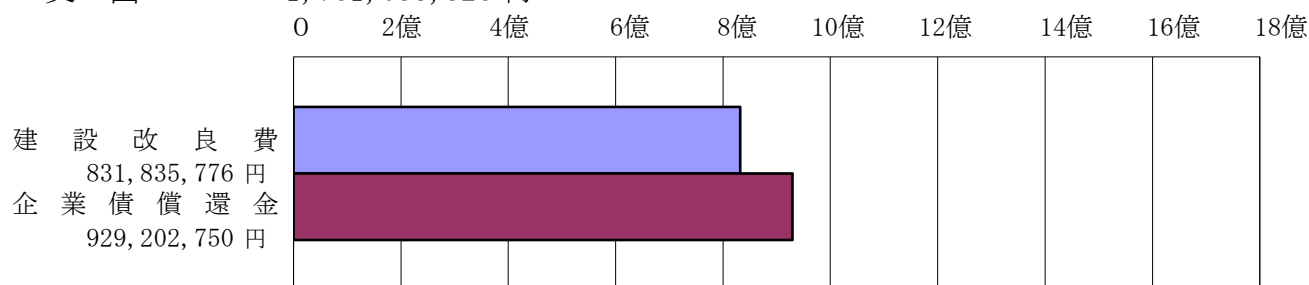


資本的収支 (消費税及び地方消費税込み)

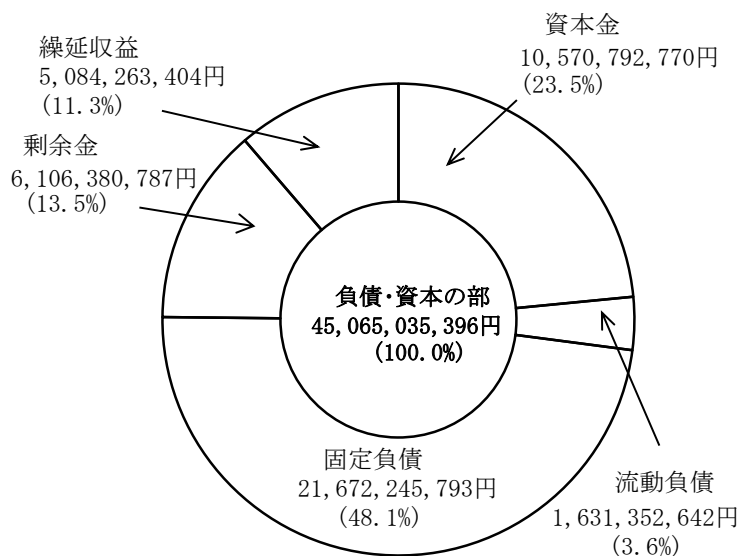
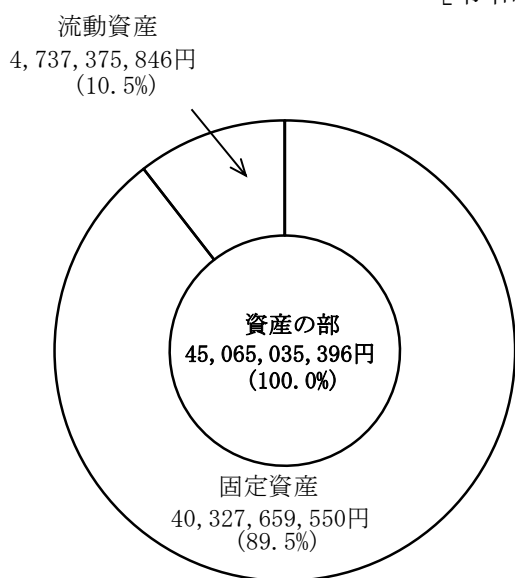
収入 100,335,000 円



支出 1,761,038,526 円



貸借対照表 (消費税及び地方消費税抜き)
[令和3年(2021年)9月30日現在]



企業債現在高
一時借入金現在高

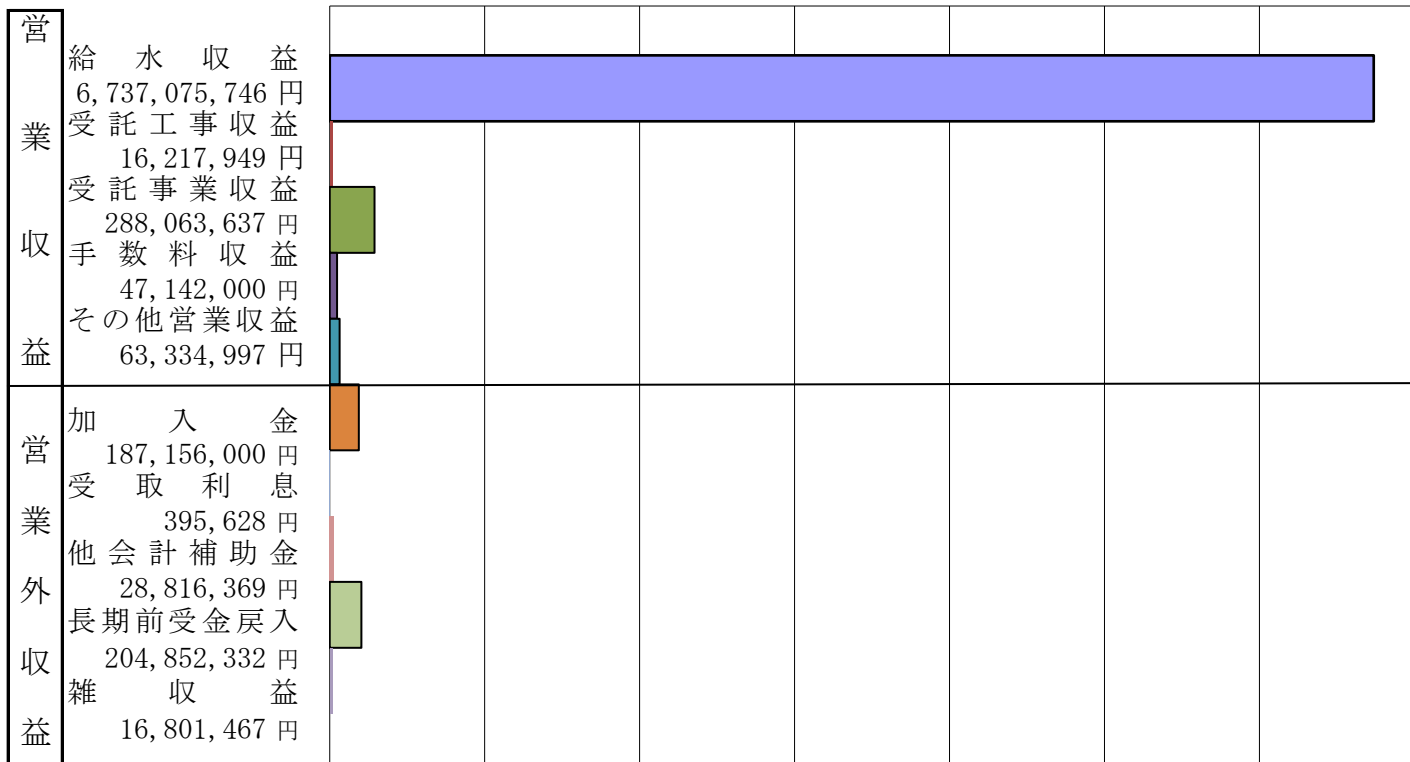
21,997,997,304 円
0 円

令和2年度(2020年度) 決算の状況

収益的収支 (消費税及び地方消費税抜き)

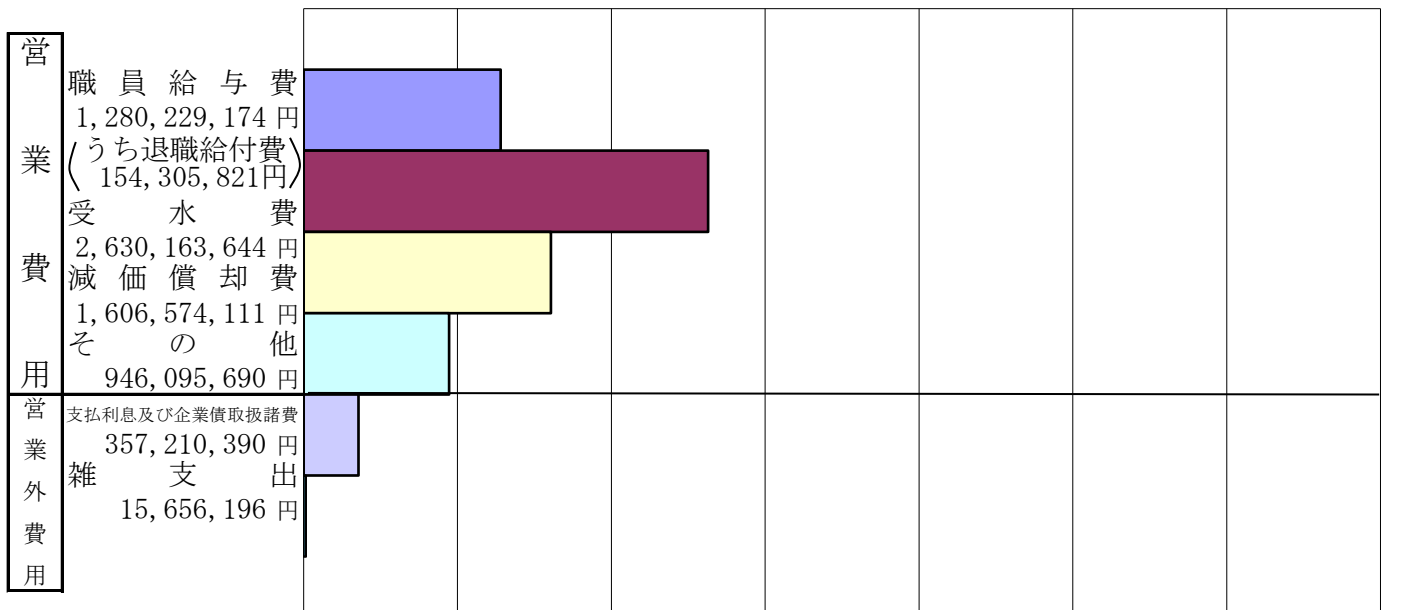
収入 7,589,856,125 円

0 10億 20億 30億 40億 50億 60億 70億




支出 6,835,929,205 円

0 10億 20億 30億 40億 50億 60億 70億



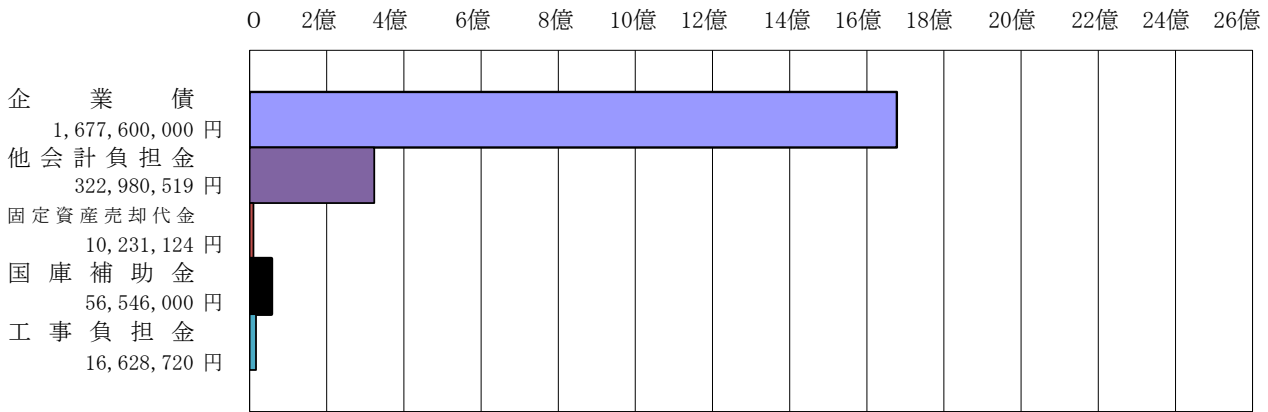
0 10億 20億 30億 40億 50億 60億 70億

純利益 753,926,920 円

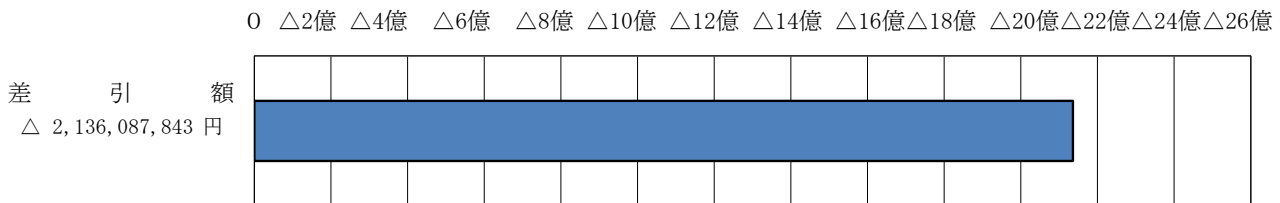
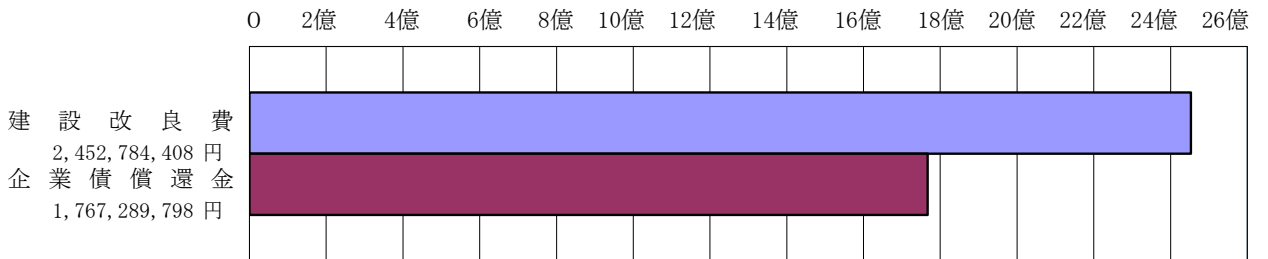


資本的収支 (消費税及び地方消費税込み)

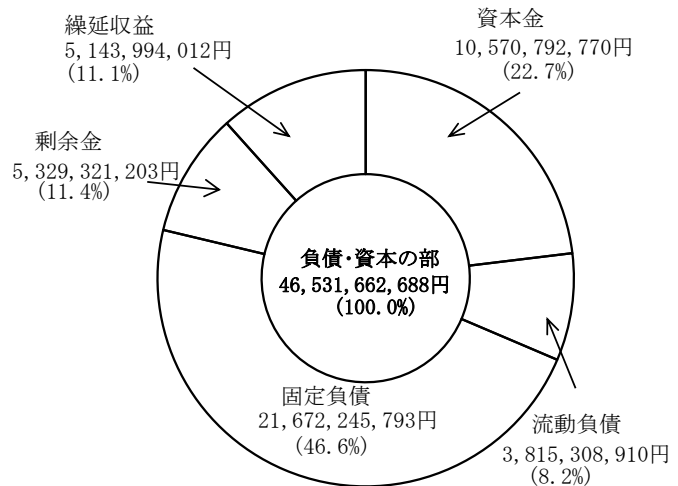
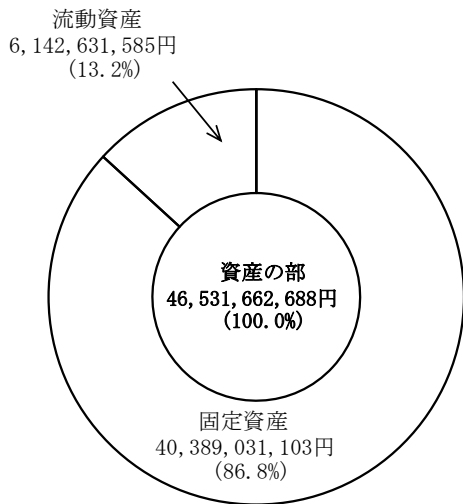
収入 2,083,986,363 円



支出 4,220,074,206 円



貸借対照表 (消費税及び地方消費税抜き)
[令和3年(2021年)3月31日現在]



企業債現在高
一時借入金現在高

22,927,200,054 円
0 円