

令和 3 年 度
 (2 0 2 1 年 度)
 各経済歳入歳出決算等の概要

(令和 4 年 9 月 6 日)

1. 令和 3 年度各会計決算総括表.....	2
2. 一般会計財政状況 (H 3 0 ~ R 3)	3 ~ 4
3. 一般会計決算状況 (H 1 4 ~ R 3)	5
4. プライマリーバランスの推移 (一般会計 ; 元金ベース)	6
5. 普通会計財政構造 (経常収支比率等)	7
6. 経常収支比率の状況.....	8
7. 経常収支比率の状況 (性質別)	9
8. 基金の状況.....	1 0
9. 健全化判断比率及び資金不足比率の概要 (令和 3 年度決算)	1 1 ~ 1 2
1 0. 歳入歳出目別一覧表	
(1) 一般会計.....	1 3 ~ 4 1
(2) 国民健康保険事業特別会計	4 2 ~ 4 8
(3) 後期高齢者医療事業特別会計	4 9 ~ 5 1
(4) 介護保険事業特別会計	5 2 ~ 6 0
(5) 母子父子寡婦福祉資金貸付金特別会計.....	6 1 ~ 6 2
(6) 公共用地先行取得事業特別会計	6 3 ~ 6 4
(7) 財産区特別会計	6 5 ~ 6 7
1 1. 施設等の状況.....	6 8 ~ 7 1

令和3年度各会計決算総括表

(単位:円)

区 分	予算現額	決 算 額			繰越すべき 一般財源	実質収支	令和2年度 実質収支	単年度収支
		歳 入	歳 出	差 引				
一般会計	191,340,579,487	182,300,214,976	176,453,747,769	5,846,467,207	308,636,000	5,537,831,207	3,803,498,062	1,734,333,145
国民健康保険事業特別会計	40,441,110,000	40,920,409,705	39,739,099,270	1,181,310,435	0	1,181,310,435	1,508,180,488	△ 326,870,053
後期高齢者医療事業特別会計	7,115,286,000	6,923,944,420	6,677,228,265	246,716,155	0	246,716,155	243,494,772	3,221,383
介護保険事業特別会計	39,003,819,000	38,332,966,250	37,446,159,424	886,806,826	0	886,806,826	949,410,072	△ 62,603,246
母子父子寡婦福祉資金貸付金特別会計	35,236,000	93,913,237	11,471,958	82,441,279	0	82,441,279	53,195,089	29,246,190
公共用地先行取得事業特別会計	510,170,000	185,607,935	185,607,935	0	0	0	0	0
財産区特別会計	145,870,000	54,662,407	54,662,407	0	0	0	0	0
合 計	278,592,070,487	268,811,718,930	260,567,977,028	8,243,741,902	308,636,000	7,935,105,902	6,557,778,483	1,377,327,419

病院事業会計	総収益	総費用	純損益	前年度繰越 欠損金	その他未処分利 益剰余金変動額	当年度未処理 欠損金	資金剰余額 (前年度)	備 考 欄
		21,660,864,590	20,578,020,639	1,082,843,951	△ 1,093,769,643	0	△ 10,925,692	8,387,540,384 (6,850,531,000)

水道事業会計	総収益	総費用	純損益	前年度繰越 利益剰余金	その他未処分利 益剰余金変動額	当年度未処分 利益剰余金	資金剰余額 (前年度)	備 考 欄
		7,541,528,365	7,059,505,677	482,022,688	2,664,467,552	544,361,546	3,690,851,786	4,262,098,752 (3,589,849,072)

公共下水道事業会計	総収益	総費用	純損益	前年度繰越 利益剰余金	その他未処分利 益剰余金変動額	当年度未処分 利益剰余金	資金剰余額 (前年度)	備 考 欄
		13,400,363,030	12,979,954,903	420,408,127	4,104,584,845	0	4,524,992,972	5,298,807,135 (4,404,584,845)

一般会計財政状況

(単位：千円)

区 分	平成30年度		令和元年度		令和2年度		令和3年度		対前年度増減率(%)			
	決算額	構成比%	決算額	構成比%	決算額	構成比%	決算額	構成比%	平成30年度	令和元年度	令和2年度	令和3年度
市 税	68,896,184	46.1	70,805,154	46.6	70,090,257	34.3	70,522,289	38.7	1.1	2.8	△ 1.0	0.6
地方譲与税	2,349,429	1.6	2,260,704	1.5	910,880	0.4	2,074,377	1.1	4.0	△ 3.8	△ 59.7	127.7
利子割交付金	179,065	0.1	109,875	0.1	107,747	0.1	87,934	0.1	△ 4.9	△ 38.6	△ 1.9	△ 18.4
配当割交付金	426,386	0.3	507,610	0.3	457,338	0.2	696,872	0.4	△ 20.3	19.0	△ 9.9	52.4
株式等譲渡所得割交付金	361,787	0.2	292,807	0.2	519,546	0.3	784,862	0.4	△ 33.4	△ 19.1	77.4	51.1
法人事業税交付金	-	-	-	-	322,560	0.2	646,649	0.4	-	-	皆増	100.5
地方消費税交付金	6,604,525	4.4	6,299,377	4.1	7,839,562	3.8	8,609,467	4.7	△ 2.2	△ 4.6	24.4	9.8
自動車取得税交付金	322,206	0.2	172,093	0.1	14	0.0	0	0.0	7.4	△ 46.6	△ 100.0	皆減
環境性能割交付金	-	-	53,571	0.0	105,571	0.0	122,670	0.1	-	皆増	97.1	16.2
地方特例交付金	308,319	0.2	870,486	0.6	380,294	0.2	782,950	0.4	17.5	182.3	△ 56.3	105.9
地方交付税	5,624,269	3.8	6,188,348	4.1	6,704,288	3.3	9,528,562	5.2	6.2	10.0	8.3	42.1
交通安全対策特別交付金	41,149	0.0	40,801	0.0	45,872	0.0	45,671	0.0	△ 9.1	△ 0.8	12.4	△ 0.4
小 計	85,113,319	56.9	87,600,826	57.6	87,483,929	42.8	93,902,303	51.5	1.0	2.9	△ 0.1	7.3
分担金及び負担金	2,122,988	1.4	1,607,769	1.1	1,312,538	0.6	1,331,206	0.7	17.9	△ 24.3	△ 18.4	1.4
使用料及び手数料	2,754,333	1.8	2,437,809	1.6	2,075,106	1.0	2,046,556	1.1	2.6	△ 11.5	△ 14.9	△ 1.4
国庫支出金	30,317,493	20.3	32,474,124	21.4	81,128,252	39.7	52,254,160	28.7	△ 1.3	7.1	149.8	△ 35.6
府支出金	9,523,442	6.4	10,145,757	6.7	11,330,432	5.5	11,625,993	6.4	2.6	6.5	11.7	2.6
財産収入	454,691	0.3	1,290,244	0.8	342,818	0.2	409,818	0.2	△ 63.7	183.8	△ 73.4	19.5
寄 附 金	95,179	0.1	285,454	0.2	201,491	0.1	406,925	0.2	△ 52.6	199.9	△ 29.4	102.0
繰 入 金	3,165,397	2.1	1,080,560	0.7	3,955,683	1.9	286,483	0.2	177.9	△ 65.9	266.1	△ 92.8
繰 越 金	1,788,364	1.2	4,302,556	2.8	5,317,904	2.6	5,099,877	2.8	53.7	140.6	23.6	△ 4.1
諸 収 入	2,774,701	1.8	2,592,267	1.7	2,574,417	1.3	2,970,010	1.6	△ 23.5	△ 6.6	△ 0.7	15.4
市 債	11,462,522	7.7	8,191,345	5.4	8,711,489	4.3	11,966,884	6.6	29.9	△ 28.5	6.3	37.4
歳 入 合 計	149,572,429	100.0	152,008,711	100.0	204,434,059	100.0	182,300,215	100.0	3.2	1.6	34.5	△ 10.8

(単位：千円)

区 分	平成30年度		令和元年度		令和2年度		令和3年度		対前年度増減率(%)			
	決算額	構成比%	決算額	構成比%	決算額	構成比%	決算額	構成比%	平成30年度	令和元年度	令和2年度	令和3年度
消費的行政経費	112,035,799	77.1	112,966,305	77.0	163,577,537	82.1	137,577,186	78.0	3.3	0.8	44.8	△ 15.9
人件費	27,331,119	18.8	26,652,493	18.2	26,950,269	13.5	27,400,658	15.5	0.8	△ 2.5	1.1	1.7
物件費	16,649,211	11.5	17,930,147	12.2	22,102,022	11.1	24,372,652	13.8	2.3	7.7	23.3	10.3
維持補修費	3,407,255	2.3	1,307,247	0.9	1,213,940	0.6	1,308,260	0.7	184.2	△ 61.6	△ 7.1	7.8
扶助費	48,530,739	33.4	50,628,963	34.5	53,872,695	27.0	65,010,968	36.9	3.1	4.3	6.4	20.7
補助費等	16,117,475	11.1	16,447,455	11.2	59,438,611	29.9	19,484,648	11.1	△ 4.2	2.0	261.4	△ 67.2
投資的経費	8,790,715	6.1	9,450,421	6.4	7,758,087	3.9	10,122,775	5.7	△ 17.7	7.5	△ 17.9	30.5
公債費	10,174,787 (10,174,787)	7.0 (7.0)	9,337,311 (9,337,311)	6.4 (6.4)	9,196,754 (9,196,754)	4.6 (4.6)	9,459,700 (9,459,700)	5.4 (5.4)	△ 8.3 (△ 8.3)	△ 8.2 (△ 8.2)	△ 1.5 (△ 1.5)	2.9 (2.9)
積立金	3,312,117	2.3	3,650,152	2.5	7,742,770	3.9	8,681,347	4.9	58.0	10.2	112.1	12.1
投資及び出資金	—	—	—	—	—	—	—	—	—	—	—	—
貸付金	156,917	0.1	373,656	0.3	95,320	0.0	69,080	0.0	△ 4.0	138.1	△ 74.5	△ 27.5
繰出金	10,799,538	7.4	10,912,963	7.4	10,963,714	5.5	10,543,660	6.0	1.2	1.1	0.5	△ 3.8
歳出合計	145,269,873	100.0	146,690,808	100.0	199,334,182	100.0	176,453,748	100.0	1.4	1.0	35.9	△ 11.5
歳入歳出差引	4,302,556	—	5,317,904	—	5,099,878	—	5,846,467	—	—	—	—	—
繰越すべき一般財源	1,181,584	—	454,179	—	1,296,379	—	308,636	—	—	—	—	—
実質収支	3,120,972	—	4,863,725	—	3,803,498	—	5,537,831	—	—	—	—	—

(注1) 公債費()は借換債を除いた値

一般会計決算状況

(単位：千円)

	①歳入総額	②歳出総額	③歳入歳出差引 =①-②	④繰越すべき財源	⑤実質収支 =③-④	⑥基金繰入 運用金残高	⑦再差引 =⑤-⑥
平成14年度	120,927,885	123,433,910	△ 2,506,025	330,133	△ 2,836,158	3,514,475	△ 6,350,633
平成15年度	116,759,053	119,345,057	△ 2,586,004	305,403	△ 2,891,407	4,723,019	△ 7,614,426
平成16年度	121,077,780	120,842,632	235,148	85,223	149,925	4,523,019	△ 4,373,094
平成17年度	113,963,247	113,739,002	224,245	121,015	103,230	2,783,691	△ 2,680,461
平成18年度	117,916,741	117,421,848	494,893	83,547	411,346	2,600,000	△ 2,188,654
平成19年度	120,714,550	120,383,354	331,196	121,875	209,321	3,969,052	△ 3,759,731
平成20年度	117,742,300	117,104,741	637,559	317,005	320,554	4,609,052	△ 4,288,498
平成21年度	125,718,645	124,174,256	1,544,389	725,183	819,206	5,217,821	△ 4,398,615
平成22年度	129,058,308	127,784,997	1,273,311	264,924	1,008,387	3,108,769	△ 2,100,382
平成23年度	130,699,007	128,709,566	1,989,441	80,951	1,908,490	2,908,769	△ 1,000,279
平成24年度	148,580,366	145,691,553	2,888,813	957,040	1,931,773	2,108,769	△ 176,996
平成25年度	141,535,547	135,975,229	5,560,318	1,301,973	4,258,345	1,408,769	2,849,576
平成26年度	146,024,381	142,732,788	3,291,593	1,073,728	2,217,865	0	2,217,865
平成27年度	146,608,926	143,360,861	3,248,065	448,718	2,799,347	0	2,799,347
平成28年度	148,816,032	147,652,274	1,163,758	1,080,193	83,565	0	83,565
平成29年度	144,988,568	143,200,205	1,788,364	500,596	1,287,768	0	1,287,768
平成30年度	149,572,429	145,269,873	4,302,556	1,181,584	3,120,972	0	3,120,972
令和元年度	152,008,711	146,690,808	5,317,903	454,179	4,863,725	0	4,863,725
令和2年度	204,434,059	199,334,182	5,099,878	1,296,379	3,803,498	0	3,803,498
令和3年度	182,300,215	176,453,748	5,846,467	308,636	5,537,831	0	5,537,831

収支の状況

(1) ⑤実質収支：平成10～15年度間は赤字
平成16年度から黒字に転換

(2) ⑦再差引（基金控除後の実質的な収支）は平成10年度～24年度間はマイナス

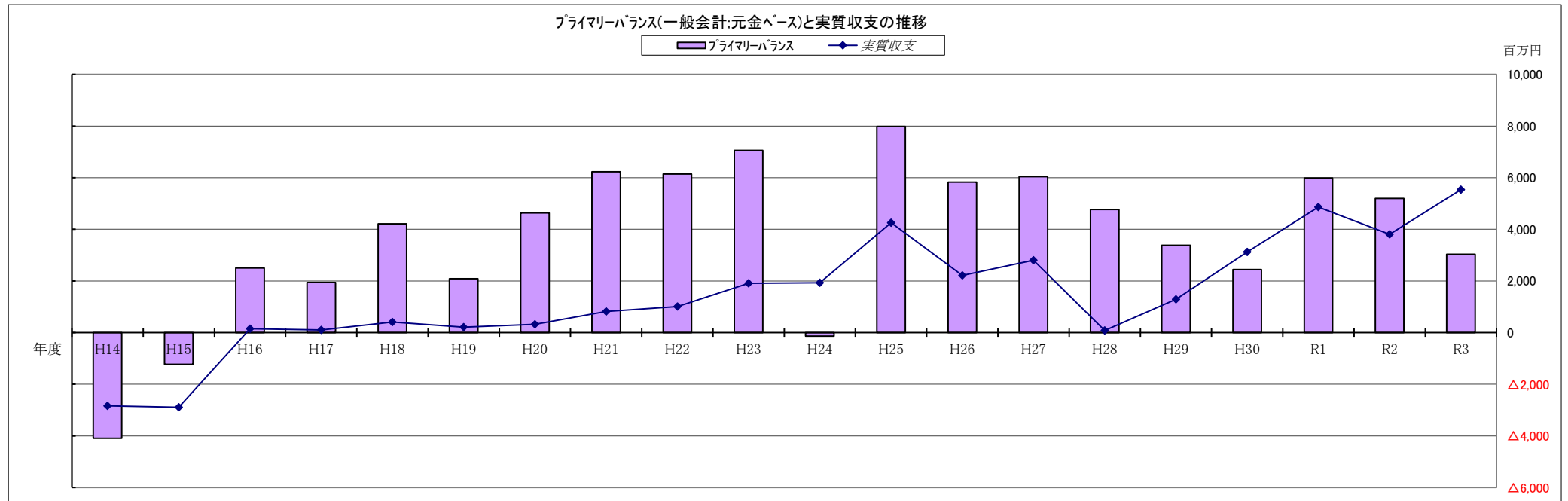
プライマリーバランスの推移(一般会計;元金ベース)

【元金償還金ベース】

(単位:百万円)

	平成14年度	平成15年度	平成16年度	平成17年度	平成18年度	平成19年度	平成20年度	平成21年度	平成22年度	平成23年度	平成24年度	平成25年度	平成26年度	平成27年度	平成28年度	平成29年度	平成30年度	令和元年度	令和2年度	令和3年度	
歳入総額①	120,928	116,759	121,078	113,963	117,917	120,715	117,742	125,719	129,058	130,699	148,580	141,536	146,024	146,609	148,816	144,989	149,572	152,009	204,434	182,300	
市債②	11,884	10,686	17,711	8,770	8,148	8,969	8,580	7,461	12,052	9,064	16,172	10,759	10,437	8,463	10,469	8,822	11,463	8,191	8,711	11,967	
差引 ①-②	α	109,044	106,073	103,367	105,193	109,769	111,745	109,163	118,258	117,006	121,635	132,408	130,776	135,587	138,146	138,347	136,167	138,109	143,817	195,722	170,333
歳出総額③	123,434	119,345	120,843	113,739	117,422	120,383	117,105	124,174	127,785	128,710	145,692	135,975	142,733	143,361	147,652	143,200	145,270	146,691	199,334	176,454	
元金償還金④	10,297	12,042	19,976	10,487	11,868	10,722	12,581	12,152	16,920	14,129	13,147	13,184	12,972	11,256	14,074	10,417	9,600	8,859	8,811	9,158	
差引 ③-④	β	113,137	107,303	100,867	103,252	105,554	109,662	104,523	112,022	110,865	114,581	132,545	122,791	129,761	132,105	133,578	132,783	135,670	137,831	190,523	167,296
プライマリーバランス α-β		△4,093	△1,229	2,500	1,941	4,215	2,084	4,639	6,235	6,141	7,055	△136	7,985	5,827	6,041	4,769	3,384	2,439	5,986	5,199	3,037
実質収支		△2,836	△2,891	150	103	411	209	321	819	1,008	1,908	1,932	4,258	2,218	2,799	84	1,288	3,121	4,864	3,804	5,537

(注) 各項目で表示単位未満四捨五入しているため、差引が合わない箇所がある。



普通会計財政構造（経常収支比率等）

（単位：％）

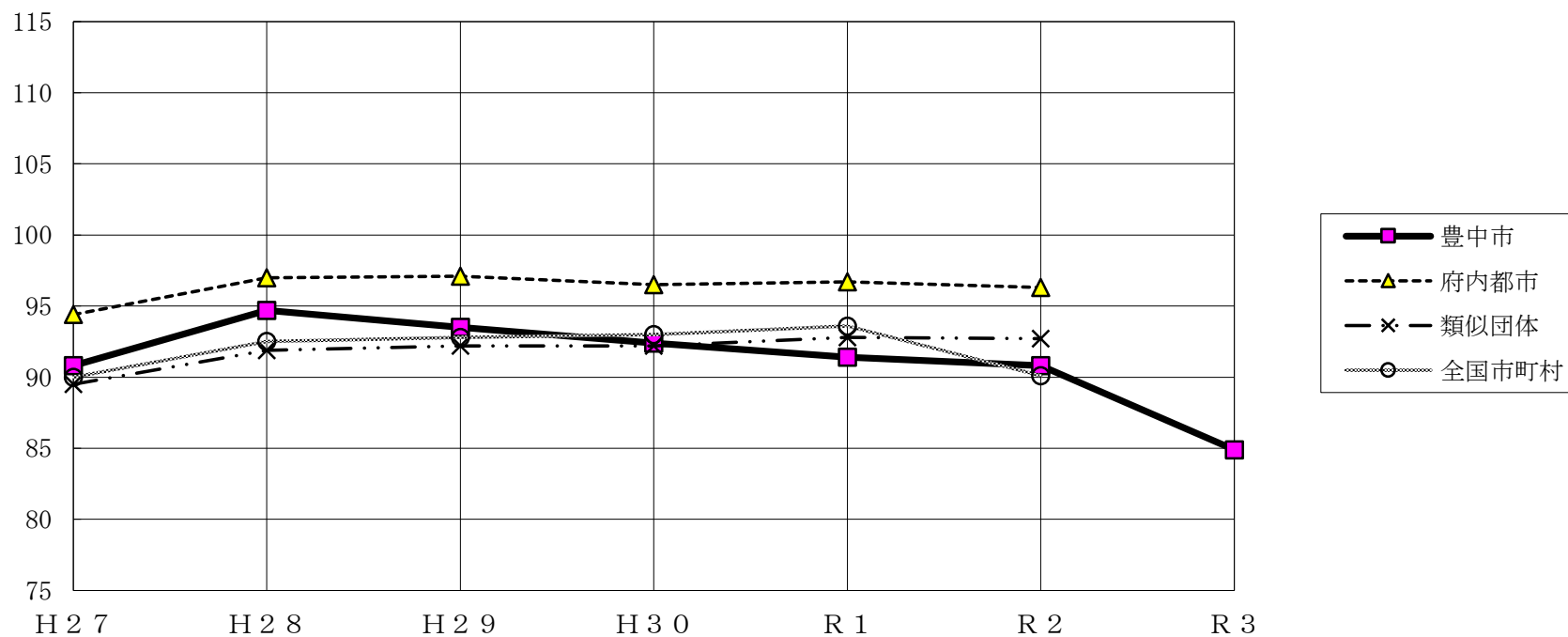
		平成27年度	平成28年度	平成29年度	平成30年度	令和元年度	令和2年度	令和3年度	令和2年度 府内都市
義 務 的 経 費	人件費	28.7	30.1	28.7	28.0	26.9	27.0	24.6	25.5
	扶助費	15.1	16.1	16.9	17.0	17.2	17.8	16.7	15.8
	公債費	13.8	13.3	12.7	11.9	10.9	10.8	9.7	13.6
	元利償還金	13.8	13.3	12.7	11.8	10.9	10.8	9.7	—
	一時借入金利子	0.0	0.0	0.0	0.0	0.0	0.0	0.0	—
	小計	57.6	59.5	58.3	56.9	55.0	55.6	51.0	54.9
そ の 他	物件費	12.8	13.8	13.0	13.5	14.0	13.4	13.4	14.9
	維持補修費	0.7	0.6	1.2	1.2	1.2	1.1	1.2	1.2
	補助費等	8.9	9.6	9.4	9.2	9.9	9.4	8.7	11.6
	繰出金	10.8	11.2	11.6	11.7	11.3	11.3	10.7	12.9
経常収支比率		90.8	94.7	93.5	92.4	91.4	90.8	84.9	95.7

（注） 経常収支比率は端数調整しないため、内訳の計と合計欄の数値が合わない場合がある。

財政力指数 （3か年平均）	0.90	0.91	0.92	0.92	0.92	0.91	0.89	0.78
------------------	------	------	------	------	------	------	------	------

經常収支比率の状況

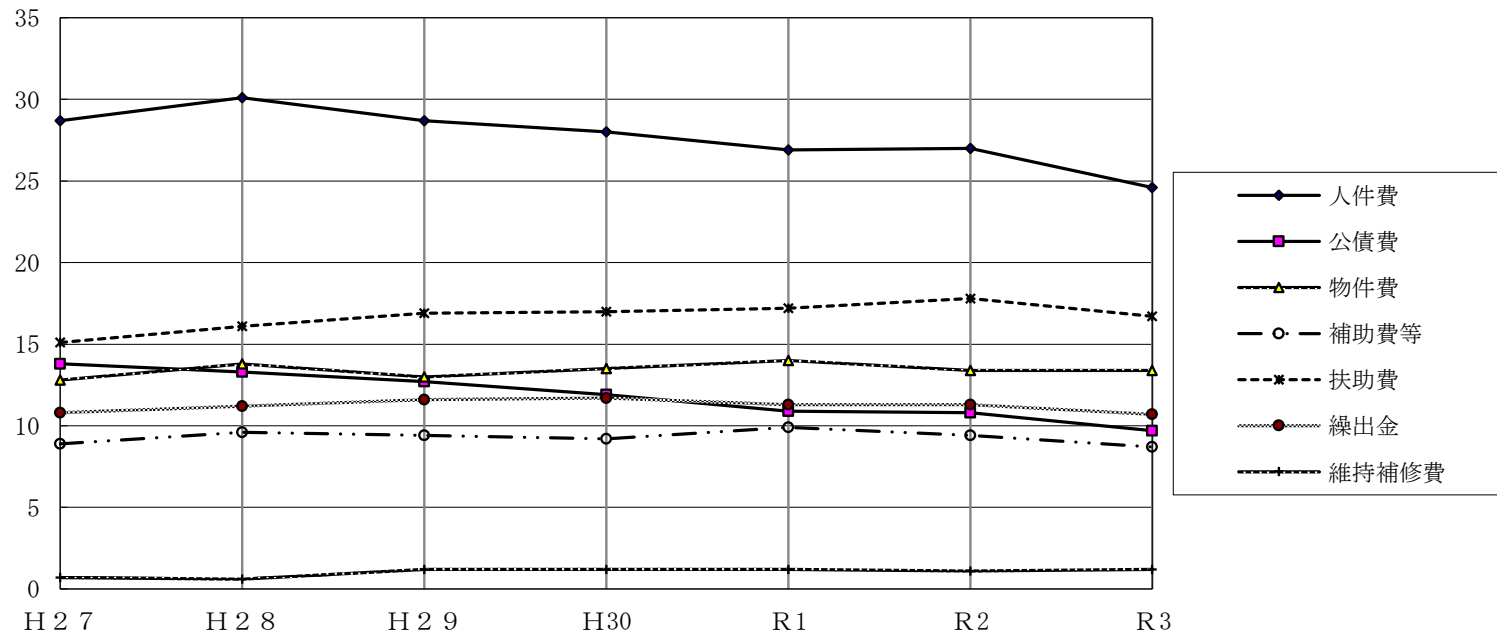
(単位：%)



	H 2 7	H 2 8	H 2 9	H 3 0	R 1	R 2	R 3
豊中市	90.8	94.7	93.5	92.4	91.4	90.8	84.9
府内都市	94.4	97.0	97.1	96.5	96.7	96.3	-
類似団体	89.5	91.9	92.2	92.2	92.8	92.7	-
全国市町村	90.0	92.5	92.8	93.0	93.6	90.1	-

経常収支比率の状況（性質別）

（単位：％）



	H 2 7	H 2 8	H 2 9	H30	R1	R2	R3	R3-R2 差 引
人件費	28.7	30.1	28.7	28	26.9	27	24.6	△ 2.4
公債費	13.8	13.3	12.7	11.9	10.9	10.8	9.7	△ 1.1
物件費	12.8	13.8	13	13.5	14.0	13.4	13.4	0.0
補助費等	8.9	9.6	9.4	9.2	9.9	9.4	8.7	△ 0.7
扶助費	15.1	16.1	16.9	17	17.2	17.8	16.7	△ 1.1
繰出金	10.8	11.2	11.6	11.7	11.3	11.3	10.7	△ 0.6
維持補修費	0.7	0.6	1.2	1.2	1.2	1.1	1.2	0.1

（注）経常収支比率は端数調整しないため合計があわないことがある。

基金の状況

(単位：千円)

区 分	令和2年度	令和3年度	増 減
財政調整基金	8,481,096	13,181,976	4,700,880
積立基金			
(1) 減債基金	1,517,654	3,850,599	2,332,945
(2) 公共施設等整備基金	7,156,944	8,328,140	1,171,196
(3) 社会福祉事業基金	1,287,430	1,259,962	△ 27,468
(4) 緑化事業基金	65,883	72,847	6,964
(5) 庁舎建設基金	396,946	397,091	145
(6) 介護給付費準備基金	2,672,757	2,460,445	△ 212,312
(7) 市民公益活動基金	49,072	48,500	△ 572
(8) 豊中市まちづくり応援基金	49,112	62,951	13,839
(9) 教育振興基金	55,726	72,060	16,334
(10) 地球温暖化防止基金	11,355	21,332	9,977
(11) スポーツ振興基金	15,690	118,416	102,726
(12) 消防・救急救命基金	33,386	72,710	39,324
(13) 文化芸術振興基金	342,870	337,852	△ 5,018
(14) とよなか新型コロナウイルス対策基金	25,736	42,344	16,608
積立基金小計	13,680,561	17,145,249	3,464,688
財政調整基金及び積立基金 計	22,161,657	30,327,225	8,165,568

区 分	令和2年度	令和3年度	増 減
運用基金			
(1) 生活援護資金貸付基金	245,000	245,000	0
(2) 奨学基金	289,082	308,328	19,246
(3) 土地基金	50,000	50,000	0
運用基金小計	584,082	603,328	19,246
合 計	22,745,739	30,930,553	8,184,814

運用利回り

	平均残高 (円)	運用収入 (円)	運用利回り
財政調整基金及び積立基金	21,827,381,973	8,051,429	0.037%
歳計現金等 [参考]	20,287,632,905	1,724,073	0.008%
合 計	42,115,014,878	9,775,502	0.023%

健全化判断比率及び資金不足比率の概要（令和3年度決算）

1. 実質赤字比率 豊中市 — [早期健全化基準 11.25%、財政再生基準 20.00%]
一般会計等の実質赤字額の標準財政規模に対する比率

$$\frac{\text{一般会計等（※1）の実質赤字額}}{\text{標準財政規模（※2）}}$$

- ※1 一般会計、母子父子寡婦福祉資金貸付金特別会計、公共用地先行取得事業特別会計
※2 標準的な状態で通常収入される見込の経常的な一般財源

2. 連結実質赤字比率 豊中市 — [早期健全化基準 16.25%、財政再生基準 30.00%]
全会計の実質赤字額（または資金不足額）の標準財政規模に対する比率

$$\frac{\text{連結実質赤字額} \cdots \cdots \text{一般会計等のほか国保・後期高齢・介護・病院・水道・下水}}{\text{標準財政規模} \cdots \cdots \text{標準的な状態で通常収入される見込の経常的な一般財源}}$$

3. 実質公債費比率 豊中市 2.8%（3ヵ年平均）[早期健全化基準 25.0%、財政再生基準 35.0%]
一般会計等が一年間に負担した元利償還金及び準元利償還金の標準財政規模に対する比率

$$\frac{\text{元利償還金} + \text{準元利償還金（※1）} - \text{特定財源（※2）} - \text{基準財政需要額算入額}}{\text{標準財政規模} - \text{基準財政需要額算入額}}$$

- ※1 準元利償還金の主なもの
①公営企業への繰出金のうち元利償還金に充当されたと認められるもの
②一部事務組合への負担金のうち元利償還金に充当されたと認められるもの
※2 特定財源の主なもの
①都市計画税のうち元利償還金及び準元利償還金に充当されたと認められるもの

4. 将来負担比率 豊中市 — [早期健全化基準 350.0%]
一般会計等が将来負担すべき実質的な負債の標準財政規模に対する比率
(実質公債費比率が単年度の負担を表すのに対して、将来負担比率は将来にわたる負担を表す。)

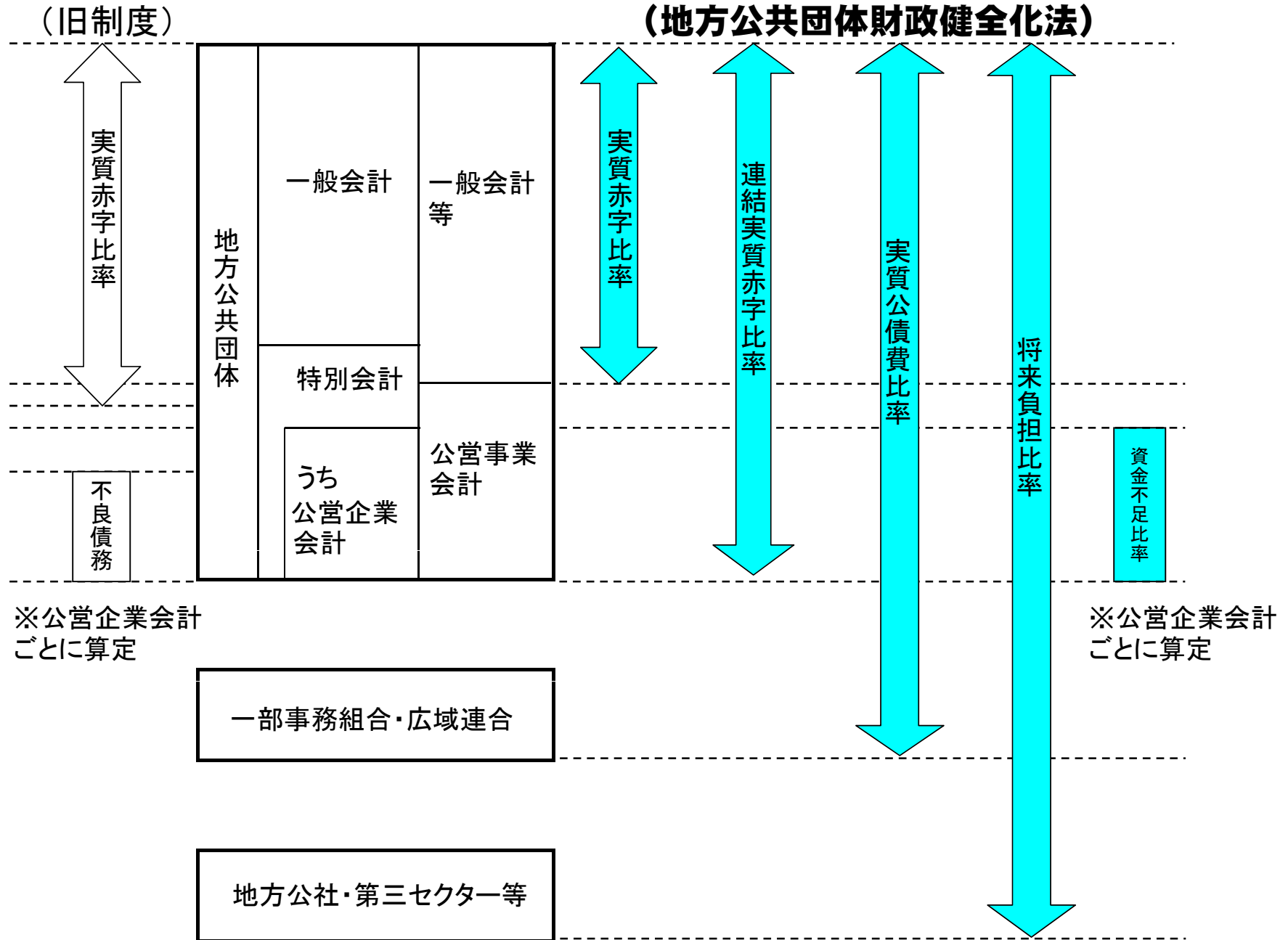
$$\frac{\text{将来負担額（※1）} - \text{充当可能基金額} - \text{特定財源見込額（※2）} - \text{基準財政需要額算入見込額}}{\text{標準財政規模} - \text{基準財政需要額算入額}}$$

- ※1 将来負担額の主なもの
①一般会計等の地方債残高
②債務負担行為に基づく支出予定額（土地開発公社からの買戻し等）
③公営企業債償還への繰入見込額（病院、水道、下水の地方債残高のうち一般会計等負担見込額）
④一部事務組合公債費償還への負担見込額（クリーンランドの地方債残高のうち当市負担見込額）
⑤退職手当負担見込額（年度末に全職員が普通退職した場合に必要な退職手当）
※2 特定財源見込額の主なもの
①都市計画税（都市計画事業のための地方債残高に対して、今後収入する都市計画税で充当可能と見込まれる額）

5. 資金不足比率 豊中市 病院 — 、水道 — 、下水 —
[経営健全化基準 20.0%]
公営企業ごとの資金の不足額の事業の規模に対する比率

$$\frac{\text{資金の不足額} \cdots \cdots \text{流動負債} + \text{建設改良費以外の地方債現在高} - \text{流動資産}}{\text{事業の規模} \cdots \cdots \text{営業収益} - \text{受託工事収益の額}}$$

健全化判断比率等の対象について



歳入目別一覧表(一般会計)

単位：千円

行No	区 分	令和3年度 予算現額(A)	令和3年度 決算額(B)	令和2年度 決算額(C)	増減額(D) (B)-(C)	増減率 (D)/(C) ×100(%)
1	〔市税〕	69,362,851	70,522,289	70,090,257	432,032	0.6
2	(市民税)	34,512,598	35,089,449	35,485,507	△ 396,058	△ 1.1
3	個人	30,902,510	31,140,674	31,685,869	△ 545,195	△ 1.7
4	法人	3,610,088	3,948,775	3,799,638	149,137	3.9
5	(固定資産税)	25,301,721	25,477,724	25,169,044	308,680	1.2
6	固定資産税	25,106,382	25,282,386	24,975,661	306,725	1.2
7	国有資産等所在市交付金	195,339	195,338	193,383	1,955	1.0
8	(軽自動車税)	343,108	343,766	339,172	4,594	1.4
9	環境性能割	16,201	14,818	15,256	△ 438	△ 2.9
10	種別割	326,907	328,948	323,916	5,032	1.6
11	(市たばこ税)	2,270,448	2,619,051	2,219,059	399,992	18.0
12	市たばこ税	2,270,448	2,619,051	2,219,059	399,992	18.0
13	(事業所税)	1,027,018	1,038,618	999,312	39,306	3.9
14	事業所税	1,027,018	1,038,618	999,312	39,306	3.9

単位：千円

行No	区 分	令和3年度 予算現額(A)	令和3年度 決算額(B)	令和2年度 決算額(C)	増減額(D) (B)-(C)	増減率 (D)/(C) ×100(%)
15	(都市計画税)	5,907,958	5,953,681	5,878,163	75,518	1.3
16	都市計画税	5,907,958	5,953,681	5,878,163	75,518	1.3
17	[地方譲与税]	1,822,936	2,074,377	910,880	1,163,497	127.7
18	(自動車重量譲与税)	428,000	439,572	434,457	5,115	1.2
19	自動車重量譲与税	428,000	439,572	434,457	5,115	1.2
20	(地方道路譲与税)	0	0	0	0	0.0
21	地方道路譲与税	0	0	0	0	0.0
22	(航空機燃料譲与税)	1,204,000	1,448,759	295,161	1,153,598	390.8
23	航空機燃料譲与税	1,204,000	1,448,759	295,161	1,153,598	390.8
24	(地方揮発油譲与税)	159,000	153,743	149,326	4,417	3.0
25	地方揮発油譲与税	159,000	153,743	149,326	4,417	3.0
26	(森林環境譲与税)	31,936	32,303	31,936	367	1.1
27	森林環境譲与税	31,936	32,303	31,936	367	1.1
28	[利子割交付金]	109,000	87,934	107,747	△ 19,813	△ 18.4
29	(利子割交付金)	109,000	87,934	107,747	△ 19,813	△ 18.4
30	利子割交付金	109,000	87,934	107,747	△ 19,813	△ 18.4

単位：千円

行No	区 分	令和3年度 予算現額(A)	令和3年度 決算額(B)	令和2年度 決算額(C)	増減額(D) (B)-(C)	増減率 (D)/(C) ×100(%)
31	〔配当割交付金〕	477,000	696,872	457,338	239,534	52.4
32	(配当割交付金)	477,000	696,872	457,338	239,534	52.4
33	配当割交付金	477,000	696,872	457,338	239,534	52.4
34	〔株式等譲渡所得割交付金〕	556,000	784,862	519,546	265,316	51.1
35	(株式等譲渡所得割交付金)	556,000	784,862	519,546	265,316	51.1
36	株式等譲渡所得割交付金	556,000	784,862	519,546	265,316	51.1
37	〔法人事業税交付金〕	500,000	646,649	322,560	324,089	100.5
38	(法人事業税交付金)	500,000	646,649	322,560	324,089	100.5
39	法人事業税交付金	500,000	646,649	322,560	324,089	100.5
40	〔地方消費税交付金〕	8,095,000	8,609,467	7,839,562	769,905	9.8
41	(地方消費税交付金)	8,095,000	8,609,467	7,839,562	769,905	9.8
42	地方消費税交付金	8,095,000	8,609,467	7,839,562	769,905	9.8
43	〔自動車取得税交付金〕	1	0	14	△ 14	皆減
44	(自動車取得税交付金)	1	0	14	△ 14	皆減
45	自動車取得税交付金	1	0	14	△ 14	皆減

単位：千円

行No	区 分	令和3年度 予算現額(A)	令和3年度 決算額(B)	令和2年度 決算額(C)	増減額(D) (B)-(C)	増減率 (D)/(C) ×100(%)
46	〔環境性能割交付金〕	131,000	122,670	105,571	17,099	16.2
47	(環境性能割交付金)	131,000	122,670	105,571	17,099	16.2
48	環境性能割交付金	131,000	122,670	105,571	17,099	16.2
49	〔地方特例交付金〕	799,740	782,950	380,294	402,656	105.9
50	(地方特例交付金)	381,000	363,618	380,294	△ 16,676	△ 4.4
51	地方特例交付金	381,000	363,618	380,294	△ 16,676	△ 4.4
52	(新型コロナウイルス感染症対策地方税減収補填特別交付金)	418,740	419,332	0	419,332	皆増
53	新型コロナウイルス感染症対策地方税減収補填特別交付金	418,740	419,332	0	419,332	皆増
54	〔地方交付税〕	9,469,183	9,528,562	6,704,288	2,824,274	42.1
55	(地方交付税)	9,469,183	9,528,562	6,704,288	2,824,274	42.1
56	地方交付税	9,469,183	9,528,562	6,704,288	2,824,274	42.1
57	〔交通安全対策特別交付金〕	45,000	45,671	45,872	△ 201	△ 0.4
58	(交通安全対策特別交付金)	45,000	45,671	45,872	△ 201	△ 0.4
59	交通安全対策特別交付金	45,000	45,671	45,872	△ 201	△ 0.4

単位：千円

行No	区 分	令和3年度 予算現額(A)	令和3年度 決算額(B)	令和2年度 決算額(C)	増減額(D) (B)-(C)	増減率 (D)/(C) ×100(%)
60	〔分担金及び負担金〕	1,549,629	1,331,206	1,312,538	18,668	1.4
61	(負担金)	1,549,629	1,331,206	1,312,538	18,668	1.4
62	民生費負担金	593,098	510,383	548,570	△ 38,187	△ 7.0
63	衛生費負担金	291,573	208,609	215,443	△ 6,834	△ 3.2
64	土木費負担金	26,118	28,357	12,739	15,618	122.6
65	消防費負担金	284,412	280,431	291,776	△ 11,345	△ 3.9
66	教育費負担金	354,428	303,426	244,010	59,416	24.3
67	〔使用料及び手数料〕	2,187,839	2,046,556	2,075,106	△ 28,550	△ 1.4
68	(使用料)	1,888,667	1,748,902	1,762,383	△ 13,481	△ 0.8
69	総務使用料	173,493	138,500	161,053	△ 22,553	△ 14.0
70	民生使用料	443,139	345,322	328,448	16,874	5.1
71	衛生使用料	49,862	56,496	60,683	△ 4,187	△ 6.9
72	労働使用料	2,602	2,154	1,925	229	11.9
73	土木使用料	1,186,505	1,180,723	1,185,457	△ 4,734	△ 0.4
74	消防使用料	3,352	2,816	2,940	△ 124	△ 4.2
75	教育使用料	29,714	22,891	21,877	1,014	4.6

単位：千円

行No	区 分	令和3年度 予算現額(A)	令和3年度 決算額(B)	令和2年度 決算額(C)	増減額(D) (B)-(C)	増減率 (D)/(C) ×100(%)
76	(手数料)	299,172	297,654	312,723	△ 15,069	△ 4.8
77	総務手数料	152,739	141,337	152,111	△ 10,774	△ 7.1
78	民生手数料	93	208	156	52	33.3
79	衛生手数料	111,683	122,108	123,738	△ 1,630	△ 1.3
80	農林水産業手数料	7	6	1	5	500.0
81	商工手数料	4	4	2	2	100.0
82	土木手数料	29,489	30,954	31,204	△ 250	△ 0.8
83	消防手数料	5,157	3,037	5,511	△ 2,474	△ 44.9
84	[国庫支出金]	57,982,588	52,254,160	81,128,252	△ 28,874,092	△ 35.6
85	(国庫負担金)	35,097,620	33,523,301	30,416,091	3,107,210	10.2
86	民生費国庫負担金	31,389,737	30,603,916	29,826,651	777,265	2.6
87	衛生費国庫負担金	3,070,146	2,418,108	379,353	2,038,755	537.4
88	労働費国庫負担金	55,425	55,425	131,676	△ 76,251	△ 57.9
89	教育費国庫負担金	582,312	445,852	78,411	367,441	468.6

単位：千円

行No	区 分	令和3年度 予算現額(A)	令和3年度 決算額(B)	令和2年度 決算額(C)	増減額(D) (B)-(C)	増減率 (D)/(C) ×100(%)
90	(国庫補助金)	22,670,406	18,525,138	50,637,301	△ 32,112,163	△ 63.4
91	総務費国庫補助金	814,044	546,408	41,455,617	△ 40,909,209	△ 98.7
92	民生費国庫補助金	15,871,505	12,433,972	3,272,563	9,161,409	279.9
93	衛生費国庫補助金	2,545,885	2,282,561	376,338	1,906,223	506.5
94	労働費国庫補助金	391,938	291,219	74,165	217,054	292.7
95	商工費国庫補助金	1,612,669	1,803,412	2,172,682	△ 369,270	△ 17.0
96	土木費国庫補助金	791,380	666,631	772,080	△ 105,449	△ 13.7
97	消防費国庫補助金	39,145	28,444	85,887	△ 57,443	△ 66.9
98	教育費国庫補助金	603,840	472,491	2,427,969	△ 1,955,478	△ 80.5
99	(国庫委託金)	214,562	205,721	74,860	130,861	174.8
100	総務費国庫委託金	143,722	132,353	1,943	130,410	6,711.8
101	民生費国庫委託金	70,019	72,940	72,074	866	1.2
102	衛生費国庫委託金	221	72	2	70	3,500.0
103	教育費国庫委託金	600	356	841	△ 485	△ 57.7

単位：千円

行No	区 分	令和3年度 予算現額(A)	令和3年度 決算額(B)	令和2年度 決算額(C)	増減額(D) (B)-(C)	増減率 (D)/(C) ×100(%)
104	〔府支出金〕	12,492,051	11,625,993	11,330,432	295,561	2.6
105	(府負担金)	9,014,486	8,648,412	8,273,440	374,972	4.5
106	総務費府負担金	42	42	42	0	0.0
107	民生費府負担金	8,992,535	8,634,985	8,264,589	370,396	4.5
108	衛生費府負担金	11,901	10,325	8,223	2,102	25.6
109	土木費府負担金	10,008	3,060	175	2,885	1,648.6
110	教育費府負担金	0	0	411	△ 411	皆減
111	(府補助金)	2,808,990	2,281,819	2,216,389	65,430	3.0
112	総務費府補助金	17,073	8,677	12,924	△ 4,247	△ 32.9
113	民生費府補助金	2,139,535	1,604,983	1,591,692	13,291	0.8
114	衛生費府補助金	218,298	327,132	158,573	168,559	106.3
115	労働費府補助金	10,000	15,436	12,660	2,776	21.9
116	農林水産業費府補助金	1,356	1,501	1,564	△ 63	△ 4.0
117	商工費府補助金	2,079	925	1,129	△ 204	△ 18.1
118	土木費府補助金	45,829	16,034	57,996	△ 41,962	△ 72.4
119	消防費府補助金	8,708	16,161	18,745	△ 2,584	△ 13.8

単位：千円

行No	区 分	令和3年度 予算現額(A)	令和3年度 決算額(B)	令和2年度 決算額(C)	増減額(D) (B)-(C)	増減率 (D)/(C) ×100(%)
120	教育費府補助金	366,112	290,970	361,106	△ 70,136	△ 19.4
121	(府委託金)	668,575	695,762	840,603	△ 144,841	△ 17.2
122	総務費府委託金	659,694	689,225	833,796	△ 144,571	△ 17.3
123	民生費府委託金	502	205	226	△ 21	△ 9.3
124	衛生費府委託金	8,271	6,226	6,256	△ 30	△ 0.5
125	土木費府委託金	64	68	252	△ 184	△ 73.0
126	教育費府委託金	44	38	73	△ 35	△ 47.9
127	[財産収入]	424,052	409,818	342,818	67,000	19.5
128	(財産運用収入)	124,752	110,949	109,574	1,375	1.3
129	財産貸付収入	109,401	103,869	103,026	843	0.8
130	利子及び配当金	15,351	7,080	6,548	532	8.1
131	(財産売払収入)	299,300	298,869	233,244	65,625	28.1
132	不動産売払収入	294,211	291,839	224,435	67,404	30.0
133	物品売払収入	5,089	7,030	8,809	△ 1,779	△ 20.2

単位：千円

行No	区 分	令和3年度 予算現額(A)	令和3年度 決算額(B)	令和2年度 決算額(C)	増減額(D) (B)-(C)	増減率 (D)/(C) ×100(%)
134	〔寄附金〕	500,872	406,925	201,491	205,434	102.0
135	(寄附金)	500,872	406,925	201,491	205,434	102.0
136	総務費寄附金	352,648	286,765	130,856	155,909	119.1
137	民生費寄附金	27,694	18,314	11,247	7,067	62.8
138	衛生費寄附金	6,000	0	0	0	-
139	土木費寄附金	12,154	8,789	5,698	3,091	54.2
140	消防費寄附金	50,263	49,309	26,058	23,251	89.2
141	教育費寄附金	52,113	42,748	25,729	17,019	66.1
142	諸寄附金	0	1,000	1,903	△ 903	△ 47.5
143	〔繰入金〕	3,403,575	286,483	3,955,683	△ 3,669,200	△ 92.8
144	(特別会計繰入金)	150,512	140,744	404,878	△ 264,134	△ 65.2
145	介護保険事業特別会計繰入金	142,212	137,375	0	137,375	皆増
146	公共用地先行取得事業特別会計繰入金	8,300	3,369	404,878	△ 401,509	△ 99.2
147	(基金繰入金)	3,253,063	145,739	3,550,805	△ 3,405,066	△ 95.9
148	社会福祉事業基金繰入金	131,226	46,249	42,731	3,518	8.2

単位：千円

行No	区 分	令和3年度 予算現額(A)	令和3年度 決算額(B)	令和2年度 決算額(C)	増減額(D) (B)-(C)	増減率 (D)/(C) ×100(%)
149	市民公益活動基金繰入金	4,500	3,059	788	2,271	288.2
150	緑化事業基金繰入金	60	60	810	△ 750	△ 92.6
151	地球温暖化防止基金繰入金	800	391	228	163	71.5
152	教育振興基金繰入金	7,717	6,930	4,684	2,246	48.0
153	スポーツ振興基金繰入金	635	635	0	635	皆増
154	消防・救急救命基金繰入金	10,000	10,000	0	10,000	皆増
155	文化芸術振興基金繰入金	132,404	20,416	22,186	△ 1,770	△ 8.0
156	公共施設等整備基金繰入金	342,124	43,568	0	43,568	皆増
157	財政調整基金繰入金	2,595,245	0	3,478,515	△ 3,478,515	皆減
158	豊中市まちづくり応援基金繰入金	1,040	1,040	863	177	20.5
159	とよなか新型コロナウイルス対策基金繰入金	27,312	13,391	0	13,391	皆増
160	〔繰越金〕	4,311,778	5,099,877	5,317,904	△ 218,027	△ 4.1
161	(繰越金)	4,311,778	5,099,877	5,317,904	△ 218,027	△ 4.1
162	繰越金	4,311,778	5,099,877	5,317,904	△ 218,027	△ 4.1

単位：千円

行No	区 分	令和3年度 予算現額(A)	令和3年度 決算額(B)	令和2年度 決算額(C)	増減額(D) (B)-(C)	増減率 (D)/(C) ×100(%)
163	〔諸収入〕	2,960,018	2,970,010	2,574,417	395,593	15.4
164	(延滞金、加算金及び過料)	50,001	64,419	42,799	21,620	50.5
165	延滞金	50,000	64,360	42,764	21,596	50.5
166	加算金	1	59	35	24	68.6
167	(市預金利子)	1,500	1,724	1,785	△ 61	△ 3.4
168	市預金利子	1,500	1,724	1,785	△ 61	△ 3.4
169	(貸付金元利収入)	72,309	69,918	95,491	△ 25,573	△ 26.8
170	社会福祉法人豊中市社会福祉協議会貸 付金返還金収入	64,500	64,500	80,500	△ 16,000	△ 19.9
171	男女共同参画訴訟資金貸付金返還金収 入	1	0	0	0	-
172	災害援護資金貸付金返還金収入	349	828	147	681	463.3
173	労働訴訟費用貸付金返還金収入	9	10	24	△ 14	△ 58.3
174	豊中市生涯現役促進地域連携事業推進 協議会貸付金返還金収入	0	0	10,000	△ 10,000	皆減
175	私立高校入学支度金貸付金返還金収入	7,450	4,580	4,820	△ 240	△ 5.0

単位：千円

行No	区 分	令和3年度 予算現額(A)	令和3年度 決算額(B)	令和2年度 決算額(C)	増減額(D) (B)-(C)	増減率 (D)/(C) ×100(%)
176	(収益事業収入)	187,895	365,100	237,073	128,027	54.0
177	競艇企業団収入配分金	187,895	365,100	237,073	128,027	54.0
178	(雑入)	2,648,313	2,468,849	2,197,269	271,580	12.4
179	滞納処分費収入	997	0	0	0	-
180	弁償金	100	777	510	267	52.4
181	違約金及び延納利息	0	0	15	△ 15	皆減
182	過年度収入	241,730	221,849	69,345	152,504	219.9
183	給食事業収入	1,161,948	1,121,602	1,034,321	87,281	8.4
184	雑入	1,243,538	1,124,621	1,093,078	31,543	2.9
185	〔市債〕	14,160,466	11,966,884	8,711,489	3,255,395	37.4
186	(市債)	14,160,466	11,966,884	8,711,489	3,255,395	37.4
187	総務債	1,275,232	858,825	629,800	229,025	36.4
188	民生債	479,900	406,950	244,500	162,450	66.4
189	衛生債	139,800	98,600	188,600	△ 90,000	△ 47.7
190	土木債	1,397,300	319,500	337,800	△ 18,300	△ 5.4
191	消防債	0	0	19,200	△ 19,200	皆減

単位：千円

行No	区 分	令和3年度 予算現額(A)	令和3年度 決算額(B)	令和2年度 決算額(C)	増減額(D) (B)-(C)	増減率 (D)/(C) ×100(%)
192	教育債	2,036,750	1,451,525	623,900	827,625	132.7
193	臨時財政対策債	8,831,484	8,831,484	5,653,231	3,178,253	56.2
194	減収補てん債	0	0	1,014,458	△1,014,458	皆減
195						
196	歳 入 合 計	191,340,579	182,300,215	204,434,059	△22,133,844	△10.8

・市税対前年度伸率	(30年度)	(元年度)	(2年度)	(3年度)
	1.1%	2.8%	△1.0%	0.6%
・市民税増加率	(30年度)	(元年度)	(2年度)	(3年度)
市民税	2.4%	5.3%	△2.9%	△1.1%
個人	3.1%	5.0%	△0.0%	△1.7%
法人	△2.0%	7.6%	△21.5%	3.9%
・市税徴収率	(30年度)	(元年度)	(2年度)	(3年度)
現年課税分	99.2%	99.2%	98.6%	99.4%
滞納繰越分	29.0%	28.1%	28.1%	48.4%
全体	97.0%	97.4%	96.9%	97.9%

	(2年度)	(3年度)	(前年度比)
・基準財政需要額	64,026,792	65,698,542	2.6%
・基準財政収入額	57,897,462	56,119,684	△3.1%
・交付基準額	6,129,330	9,578,858	56.3%
(※基準財政需要額、基準財政収入額、交付基準額には錯誤額を含まない)			
・普通交付税	6,096,620	8,969,183	47.1%
・特別交付税	607,668	559,379	△7.9%

	(2年度)	(3年度)	(前年度比)
・地方債残高	86,707,606	89,516,754	3.2%

歳出目別一覧表(一般会計)

単位：千円

行No	事業別 決算説明書 ページ	区 分	令和3年度 予算現額(A)	令和3年度 決算額(B)	令和2年度 決算額(C)	執行残額 (A)-(B)	執行歩合 (B)/(A) ×100(%)	増減額(D) (B)-(C)	増減率 (D)/(C) ×100(%)
1	19	[議会費]	648,590	615,460	636,987	33,130	94.9	△ 21,527	△ 3.4
2	19	(議会費)	648,590	615,460	636,987	33,130	94.9	△ 21,527	△ 3.4
3	19	議会費	648,590	615,460	636,987	33,130	94.9	△ 21,527	△ 3.4
4	20	[総務費]	19,260,218	17,470,689	57,584,789	1,789,529	90.7	△ 40,114,100	△ 69.7
5	20	(総務管理費)	16,541,604	14,959,667	55,003,553	1,581,937	90.4	△ 40,043,886	△ 72.8
6	20	一般管理費	8,393,725	7,787,840	8,013,941	605,885	92.8	△ 226,101	△ 2.8
7	36	文書広報費	211,374	189,370	161,683	22,004	89.6	27,687	17.1
8	38	財政管理費	7,684	6,682	6,468	1,002	87.0	214	3.3
9	38	会計管理費	52,697	47,675	47,486	5,022	90.5	189	0.4
10	39	財産管理費	119,024	99,408	108,957	19,616	83.5	△ 9,549	△ 8.8
11	40	企画費	67,586	58,949	103,972	8,637	87.2	△ 45,023	△ 43.3
12	44	都市魅力創造費	33,817	23,541	19,189	10,276	69.6	4,352	22.7
13	45	文化振興費	97,449	67,301	74,514	30,148	69.1	△ 7,213	△ 9.7
14	46	スポーツ振興費	173,048	143,132	30,606	29,916	82.7	112,526	367.7
15	47	体育施設費	912,270	847,450	765,772	64,820	92.9	81,678	10.7
16	47	公平委員会費	2,208	1,924	1,897	284	87.1	27	1.4
17	48	職員厚生費	62,792	51,226	43,420	11,566	81.6	7,806	18.0

単位：千円

行No	事業別 決算説明書 ページ	区 分	令和3年度 予算現額(A)	令和3年度 決算額(B)	令和2年度 決算額(C)	執行残額 (A)-(B)	執行歩合 (B)/(A) ×100(%)	増減額(D) (B)-(C)	増減率 (D)/(C) ×100(%)
18	48	職員研修費	11,567	7,530	5,794	4,037	65.1	1,736	30.0
19	49	安全都市推進費	7,571	7,540	1,762	31	99.6	5,778	327.9
20	49	生活環境費	431,422	363,386	352,554	68,036	84.2	10,832	3.1
21	53	生ごみ・剪定枝堆肥化施設費	20,586	18,164	17,057	2,422	88.2	1,107	6.5
22	54	生活情報センター費	126,810	116,415	128,269	10,395	91.8	△ 11,854	△ 9.2
23	56	男女共同参画推進費	26,335	23,280	18,450	3,055	88.4	4,830	26.2
24	56	訴訟費	46,197	9,596	9,363	36,601	20.8	233	2.5
25	57	総務管理関係施設包括管理費	45,288	45,288	0	0	100.0	45,288	皆増
26	58	国際交流センター費	106,713	104,848	100,078	1,865	98.3	4,770	4.8
27	58	男女共同参画推進センター費	161,042	159,346	134,203	1,696	98.9	25,143	18.7
28	58	共同利用施設費	86,734	81,834	94,975	4,900	94.4	△ 13,141	△ 13.8
29	59	文化施設費	454,472	438,258	365,926	16,214	96.4	72,332	19.8
30	-	伝統芸能館費	0	0	22,531	0	-	△ 22,531	皆減
31	-	市民ギャラリー費	0	0	8,761	0	-	△ 8,761	皆減
32	59	地方振興費	90,798	42,002	41,170	48,796	46.3	832	2.0
33	60	千里文化センター費	108,643	106,841	105,210	1,802	98.3	1,631	1.6
34	60	地域連携センター費	198,461	188,297	191,922	10,164	94.9	△ 3,625	△ 1.9

単位：千円

行No	事業別 決算説明書 ページ	区 分	令和3年度 予算現額(A)	令和3年度 決算額(B)	令和2年度 決算額(C)	執行残額 (A)-(B)	執行歩合 (B)/(A) ×100(%)	増減額(D) (B)-(C)	増減率 (D)/(C) ×100(%)
35	-	特別定額給付金給付事業費	0	0	41,180,169	0	-	△ 41,180,169	皆減
36	62	庁舎整備費	523,701	426,724	426,930	96,977	81.5	△ 206	△ 0.0
37	62	共同利用施設整備費	16,197	6,545	4,595	9,652	40.4	1,950	42.4
38	62	文化施設整備費	318,931	260,268	6,198	58,663	81.6	254,070	4,099.2
39	63	男女共同参画推進センター整備費	116,985	22,645	4,104	94,340	19.4	18,541	451.8
40	-	地方振興事業費	0	0	68,960	0	-	△ 68,960	皆減
41	-	特別緑地保全地区整備費	0	0	54,169	0	-	△ 54,169	皆減
42	63	体育施設整備費	1,088,032	1,025,971	1,399,708	62,061	94.3	△ 373,737	△ 26.7
43	64	庁舎建設基金積立金	397	145	167	252	36.5	△ 22	△ 13.2
44	64	地域連携センター整備費	824,661	731,152	3,030	93,509	88.7	728,122	24,030.4
45	65	国際交流センター整備費	106,277	21,208	3,728	85,069	20.0	17,480	468.9
46	65	諸費	1,490,110	1,427,886	875,865	62,224	95.8	552,021	63.0
47	68	(徴税費)	1,324,275	1,277,345	1,278,626	46,930	96.5	△ 1,281	△ 0.1
48	68	税務総務費	852,832	842,045	888,242	10,787	98.7	△ 46,197	△ 5.2
49	70	賦課徴収費	470,381	434,754	390,314	35,627	92.4	44,440	11.4
50	71	固定資産評価審査委員会費	1,062	546	70	516	51.4	476	680.0
51	72	(戸籍住民基本台帳費)	1,022,477	896,693	905,784	125,784	87.7	△ 9,091	△ 1.0

単位：千円

行No	事業別 決算説明書 ページ	区 分	令和3年度 予算現額(A)	令和3年度 決算額(B)	令和2年度 決算額(C)	執行残額 (A)-(B)	執行歩合 (B)/(A) ×100(%)	増減額 (D) (B)-(C)	増減率 (D)/(C) ×100(%)
52	72	戸籍住民基本台帳費	1,022,477	896,693	905,784	125,784	87.7	△ 9,091	△ 1.0
53	73	(選挙費)	245,392	225,360	91,659	20,032	91.8	133,701	145.9
54	73	選挙管理委員会費	83,671	80,542	90,987	3,129	96.3	△ 10,445	△ 11.5
55	74	選挙啓発費	1,053	674	672	379	64.0	2	0.3
56	74	選挙関係施設包括管理費	613	612	0	1	99.8	612	皆増
57	74	市長選挙費	11,950	6,690	0	5,260	56.0	6,690	皆増
58	75	衆議院議員総選挙及び最高裁判所 裁判官国民審査費	148,105	136,842	0	11,263	92.4	136,842	皆増
59	75	(統計調査費)	51,929	38,752	235,105	13,177	74.6	△ 196,353	△ 83.5
60	75	統計調査総務費	51,929	38,752	57,246	13,177	74.6	△ 18,494	△ 32.3
61	-	国勢調査費	0	0	177,859	0	-	△ 177,859	皆減
62	75	(監査委員費)	74,541	72,872	70,062	1,669	97.8	2,810	4.0
63	75	監査委員費	74,541	72,872	70,062	1,669	97.8	2,810	4.0
64	76	[民生費]	100,210,304	92,485,259	80,913,635	7,725,045	92.3	11,571,624	14.3
65	76	(社会福祉費)	24,773,473	21,305,414	15,733,218	3,468,059	86.0	5,572,196	35.4
66	76	社会福祉総務費	1,372,887	1,299,791	510,179	73,096	94.7	789,612	154.8
67	79	民生委員費	45,465	40,888	43,790	4,577	89.9	△ 2,902	△ 6.6
68	79	障害者福祉費	13,005,903	12,619,905	11,729,330	385,998	97.0	890,575	7.6

単位：千円

行No	事業別 決算説明書 ページ	区 分	令和3年度 予算現額(A)	令和3年度 決算額(B)	令和2年度 決算額(C)	執行残額 (A)-(B)	執行歩合 (B)/(A) ×100(%)	増減額 (D) (B)-(C)	増減率 (D)/(C) ×100(%)
69	83	障害者医療助成費	851,522	774,083	765,598	77,439	90.9	8,485	1.1
70	84	老人福祉費	1,073,205	794,554	775,827	278,651	74.0	18,727	2.4
71	87	老人医療助成費	19,706	7,720	66,552	11,986	39.2	△ 58,832	△ 88.4
72	88	社会福祉対策費	7,177,610	4,656,027	533,116	2,521,583	64.9	4,122,911	773.4
73	89	戦傷病者戦没者遺族援護費	3,395	3,126	2,719	269	92.1	407	15.0
74	90	訪問看護療養助成費	296	0	0	296	0.0	0	-
75	90	社会福祉関係施設包括管理費	9,306	9,303	0	3	100.0	9,303	皆増
76	90	地域共生センター費	25,085	16,897	1,698	8,188	67.4	15,199	895.1
77	91	人権平和センター費	187,343	173,124	174,042	14,219	92.4	△ 918	△ 0.5
78	92	障害福祉センター費	371,943	347,616	367,958	24,327	93.5	△ 20,342	△ 5.5
79	94	たちばな園費	34,905	34,182	33,822	723	97.9	360	1.1
80	94	母子父子福祉センター費	13,872	12,454	13,139	1,418	89.8	△ 685	△ 5.2
81	94	老人福祉施設整備費	31,000	0	0	31,000	0.0	0	-
82	95	地域共生センター整備費	8,821	6,707	574,424	2,114	76.0	△ 567,717	△ 98.8
83	95	人権平和センター整備費	215,034	201,578	24,020	13,456	93.7	177,558	739.2
84	-	社会福祉施設等整備費	0	0	16,318	0	-	△ 16,318	皆減
85	95	障害者福祉施設整備費	93,240	93,240	0	0	100.0	93,240	皆増

単位：千円

行No	事業別 決算説明書 ページ	区 分	令和3年度 予算現額(A)	令和3年度 決算額(B)	令和2年度 決算額(C)	執行残額 (A)-(B)	執行歩合 (B)/(A) ×100(%)	増減額(D) (B)-(C)	増減率 (D)/(C) ×100(%)
86	96	障害福祉センター整備費	143,709	130,981	78	12,728	91.1	130,903	167,824.4
87	96	介護予防センター整備費	63,787	59,530	90,954	4,257	93.3	△ 31,424	△ 34.5
88	97	老人憩の家整備費	25,439	23,708	9,654	1,731	93.2	14,054	145.6
89	97	(児童福祉費)	40,790,117	37,868,421	31,839,455	2,921,696	92.8	6,028,966	18.9
90	97	児童福祉総務費	858,035	831,087	799,045	26,948	96.9	32,042	4.0
91	98	児童福祉費	18,214,267	16,756,833	11,669,726	1,457,434	92.0	5,087,107	43.6
92	102	母子父子福祉費	57,263	34,986	34,145	22,277	61.1	841	2.5
93	103	ひとり親家庭医療助成費	194,174	186,649	180,956	7,525	96.1	5,693	3.1
94	103	子ども医療助成費	1,594,523	1,586,609	1,329,767	7,914	99.5	256,842	19.3
95	103	児童福祉関係施設包括管理費	11,428	11,428	0	0	100.0	11,428	皆増
96	103	公立こども園費	4,826,017	4,365,846	4,322,414	460,171	90.5	43,432	1.0
97	104	児童発達支援センター費	527,960	496,266	507,615	31,694	94.0	△ 11,349	△ 2.2
98	105	私立認定こども園等費	13,619,663	13,102,300	12,549,494	517,363	96.2	552,806	4.4
99	107	私立認定こども園等整備費本年度 支出額	752,041	410,184	384,587	341,857	54.5	25,597	6.7
100	107	公立こども園整備費	133,156	85,235	61,706	47,921	64.0	23,529	38.1
101	108	母子父子寡婦福祉資金貸付事業費 繰出金	1,590	998	0	592	62.8	998	皆増
102	108	(生活保護費)	19,382,142	18,562,683	18,723,505	819,459	95.8	△ 160,822	△ 0.9

単位：千円

行No	事業別 決算説明書 ページ	区 分	令和3年度 予算現額(A)	令和3年度 決算額(B)	令和2年度 決算額(C)	執行残額 (A)-(B)	執行歩合 (B)/(A) ×100(%)	増減額(D) (B)-(C)	増減率 (D)/(C) ×100(%)
103	108	生活保護総務費	1,054,731	956,600	937,945	98,131	90.7	18,655	2.0
104	109	扶助費	18,327,411	17,606,083	17,785,560	721,328	96.1	△ 179,477	△ 1.0
105	109	(災害救助費)	4,923	508	3,379	4,415	10.3	△ 2,871	△ 85.0
106	109	災害救助費	4,923	508	3,379	4,415	10.3	△ 2,871	△ 85.0
107	110	(国民年金費)	64,054	61,515	58,529	2,539	96.0	2,986	5.1
108	110	国民年金費	64,054	61,515	58,529	2,539	96.0	2,986	5.1
109	110	(国民健康保険事業費)	3,805,151	3,623,829	3,809,087	181,322	95.2	△ 185,258	△ 4.9
110	110	国民健康保険事業費繰出金	3,805,151	3,623,829	3,809,087	181,322	95.2	△ 185,258	△ 4.9
111	110	(介護保険事業費)	6,038,874	5,766,230	5,627,123	272,644	95.5	139,107	2.5
112	110	介護保険事業費繰出金	6,038,874	5,766,230	5,627,123	272,644	95.5	139,107	2.5
113	111	(後期高齢者医療事業費)	5,351,570	5,296,659	5,119,339	54,911	99.0	177,320	3.5
114	111	後期高齢者医療事業費	4,172,921	4,164,118	4,010,430	8,803	99.8	153,688	3.8
115	111	後期高齢者医療事業費繰出金	1,178,649	1,132,541	1,108,909	46,108	96.1	23,632	2.1
116	111	[衛生費]	18,291,004	16,512,600	12,288,528	1,778,404	90.3	4,224,072	34.4
117	111	(保健衛生費)	14,100,215	12,424,434	8,297,799	1,675,781	88.1	4,126,635	49.7
118	111	保健衛生総務費	355,575	309,075	515,064	46,500	86.9	△ 205,989	△ 40.0
119	114	感染症予防費	7,747,556	6,462,672	2,210,655	1,284,884	83.4	4,252,017	192.3

単位：千円

行No	事業別 決算説明書 ページ	区 分	令和3年度 予算現額(A)	令和3年度 決算額(B)	令和2年度 決算額(C)	執行残額 (A)-(B)	執行歩合 (B)/(A) ×100(%)	増減額(D) (B)-(C)	増減率 (D)/(C) ×100(%)
120	115	環境衛生費	61,616	58,519	59,111	3,097	95.0	△ 592	△ 1.0
121	116	母子保健費	1,138,076	1,019,738	928,022	118,338	89.6	91,716	9.9
122	118	生活習慣病予防費	625,983	599,757	455,187	26,226	95.8	144,570	31.8
123	118	公害健康被害補償費	280,987	195,454	206,549	85,533	69.6	△ 11,095	△ 5.4
124	119	公害保健福祉及び予防事業費	20,432	19,987	14,355	445	97.8	5,632	39.2
125	119	保健衛生関係施設包括管理費	1,392	1,392	0	0	100.0	1,392	皆増
126	119	保健センター費	57,599	52,317	107,482	5,282	90.8	△ 55,165	△ 51.3
127	120	火葬場費	113,103	112,707	121,478	396	99.6	△ 8,771	△ 7.2
128	120	胞衣等取扱所費	9,660	9,563	9,569	97	99.0	△ 6	△ 0.1
129	120	保健所費	837,766	799,965	801,636	37,801	95.5	△ 1,671	△ 0.2
130	121	病院費	2,253,893	2,251,821	2,287,065	2,072	99.9	△ 35,244	△ 1.5
131	122	水道費	342,806	277,696	359,894	65,110	81.0	△ 82,198	△ 22.8
132	122	一般財団法人豊中市医療保健センター負担金	253,771	253,771	221,732	0	100.0	32,039	14.4
133	122	(清掃費)	4,190,789	4,088,166	3,990,729	102,623	97.6	97,437	2.4
134	122	清掃総務費	1,733,993	1,691,868	1,725,190	42,125	97.6	△ 33,322	△ 1.9
135	124	ごみ処理費	1,005,192	966,232	950,141	38,960	96.1	16,091	1.7
136	126	し尿処理費	49,795	44,029	49,915	5,766	88.4	△ 5,886	△ 11.8

単位：千円

行No	事業別 決算説明書 ページ	区 分	令和3年度 予算現額(A)	令和3年度 決算額(B)	令和2年度 決算額(C)	執行残額 (A)-(B)	執行歩合 (B)/(A) ×100(%)	増減額(D) (B)-(C)	増減率 (D)/(C) ×100(%)
137	126	美化推進費	52,292	36,520	16,883	15,772	69.8	19,637	116.3
138	128	清掃関係施設包括管理費	1,437	1,437	0	0	100.0	1,437	皆増
139	128	クリーンランド負担金	1,348,080	1,348,080	1,248,600	0	100.0	99,480	8.0
140	128	〔労働費〕	682,437	508,667	406,655	173,770	74.5	102,012	25.1
141	128	(労働諸費)	682,437	508,667	406,655	173,770	74.5	102,012	25.1
142	128	労働総務費	102,606	92,195	90,902	10,411	89.9	1,293	1.4
143	129	労働関係施設包括管理費	1,927	1,927	0	0	100.0	1,927	皆増
144	129	労働会館費	14,986	12,000	12,324	2,986	80.1	△ 324	△ 2.6
145	130	雇用対策費	562,918	402,545	303,429	160,373	71.5	99,116	32.7
146	131	〔農林水産業費〕	49,212	43,482	40,649	5,730	88.4	2,833	7.0
147	131	(農業費)	49,212	43,482	40,649	5,730	88.4	2,833	7.0
148	131	農業委員会費	6,747	6,455	6,332	292	95.7	123	1.9
149	131	農業振興費	42,465	37,027	34,317	5,438	87.2	2,710	7.9
150	133	〔商工費〕	2,522,646	2,261,123	2,539,108	261,523	89.6	△ 277,985	△ 10.9
151	133	(商工費)	2,522,646	2,261,123	2,539,108	261,523	89.6	△ 277,985	△ 10.9
152	133	商工総務費	99,873	88,759	82,636	11,114	88.9	6,123	7.4
153	133	商工業振興費	2,415,356	2,165,178	2,454,148	250,178	89.6	△ 288,970	△ 11.8

単位：千円

行No	事業別 決算説明書 ページ	区 分	令和3年度 予算現額(A)	令和3年度 決算額(B)	令和2年度 決算額(C)	執行残額 (A)-(B)	執行歩合 (B)/(A) ×100(%)	増減額(D) (B)-(C)	増減率 (D)/(C) ×100(%)
154	135	中小企業金融対策費	7,417	7,186	2,324	231	96.9	4,862	209.2
155	135	〔土木費〕	11,593,299	10,573,101	10,363,870	1,020,198	91.2	209,231	2.0
156	135	(土木管理費)	219,801	182,576	543,865	37,225	83.1	△ 361,289	△ 66.4
157	135	土木総務費	219,561	182,567	139,513	36,994	83.2	43,054	30.9
158	136	公共用地先行取得事業費繰出金	240	9	404,352	231	3.8	△ 404,343	△ 100.0
159	136	(建築管理費)	528,450	415,284	424,694	113,166	78.6	△ 9,410	△ 2.2
160	136	建築総務費	379,974	356,233	368,455	23,741	93.8	△ 12,222	△ 3.3
161	137	建築開発指導費	148,476	59,051	56,239	89,425	39.8	2,812	5.0
162	140	(道路橋梁費)	3,151,359	2,857,492	2,864,894	293,867	90.7	△ 7,402	△ 0.3
163	140	道路橋梁総務費	554,112	516,192	515,724	37,920	93.2	468	0.1
164	141	道路橋梁維持費	804,571	781,001	731,220	23,570	97.1	49,781	6.8
165	142	道路橋梁新設改良費	1,051,349	919,534	1,024,692	131,815	87.5	△ 105,158	△ 10.3
166	145	道路舗装事業費	381,830	336,089	284,720	45,741	88.0	51,369	18.0
167	146	交通安全施設整備費	359,497	304,676	308,538	54,821	84.8	△ 3,862	△ 1.3
168	148	(水利費)	422,465	379,005	445,477	43,460	89.7	△ 66,472	△ 14.9
169	148	水路管理費	378,797	343,299	393,641	35,498	90.6	△ 50,342	△ 12.8
170	150	水路整備費	43,668	35,706	51,836	7,962	81.8	△ 16,130	△ 31.1

単位：千円

行No	事業別 決算説明書 ページ	区 分	令和3年度 予算現額(A)	令和3年度 決算額(B)	令和2年度 決算額(C)	執行残額 (A)-(B)	執行歩合 (B)/(A) ×100(%)	増減額(D) (B)-(C)	増減率 (D)/(C) ×100(%)
171	150	(下水道費)	3,030,139	2,868,703	2,940,426	161,436	94.7	△ 71,723	△ 2.4
172	150	下水道費	3,030,139	2,868,703	2,940,426	161,436	94.7	△ 71,723	△ 2.4
173	151	(都市計画費)	2,394,767	2,128,639	2,259,323	266,128	88.9	△ 130,684	△ 5.8
174	151	都市計画総務費	499,828	479,521	456,711	20,307	95.9	22,810	5.0
175	153	都市再開発費	59,620	52,252	44,754	7,368	87.6	7,498	16.8
176	154	公園維持費	760,218	734,696	734,058	25,522	96.6	638	0.1
177	156	緑化費	97,559	82,353	76,186	15,206	84.4	6,167	8.1
178	157	都市再開発事業費	383,924	311,586	347,822	72,338	81.2	△ 36,236	△ 10.4
179	158	街路事業費	139,093	110,638	351,737	28,455	79.5	△ 241,099	△ 68.5
180	159	公園整備費	454,525	357,593	248,055	96,932	78.7	109,538	44.2
181	160	(住宅費)	1,846,318	1,741,402	885,191	104,916	94.3	856,211	96.7
182	160	住宅管理費	568,037	526,454	457,402	41,583	92.7	69,052	15.1
183	161	住宅企画費	36,785	23,758	13,704	13,027	64.6	10,054	73.4
184	162	住宅整備費	1,241,496	1,191,190	414,085	50,306	95.9	777,105	187.7
185	162	[消防費]	5,017,918	4,860,953	4,800,103	156,965	96.9	60,850	1.3
186	162	(消防費)	5,017,918	4,860,953	4,800,103	156,965	96.9	60,850	1.3
187	162	常備消防費	4,343,258	4,265,590	4,181,710	77,668	98.2	83,880	2.0

単位：千円

行No	事業別 決算説明書 ページ	区 分	令和3年度 予算現額(A)	令和3年度 決算額(B)	令和2年度 決算額(C)	執行残額 (A)-(B)	執行歩合 (B)/(A) ×100(%)	増減額(D) (B)-(C)	増減率 (D)/(C) ×100(%)
188	169	非常備消防費	121,801	103,866	92,696	17,935	85.3	11,170	12.1
189	170	災害対策費	445,717	395,123	221,074	50,594	88.6	174,049	78.7
190	173	消防関係施設包括管理費	3,457	3,457	0	0	100.0	3,457	皆増
191	173	消防施設整備費	103,685	92,917	304,623	10,768	89.6	△ 211,706	△ 69.5
192	173	〔教育費〕	16,187,401	14,471,160	14,463,550	1,716,241	89.4	7,610	0.1
193	173	(教育総務費)	4,729,808	4,364,065	2,523,142	365,743	92.3	1,840,923	73.0
194	173	教育委員会費	9,382	9,226	9,193	156	98.3	33	0.4
195	174	事務局費	1,353,185	1,272,771	1,250,304	80,414	94.1	22,467	1.8
196	177	研修指導費	336,437	305,463	285,615	30,974	90.8	19,848	6.9
197	179	教育振興費	61,128	49,167	31,313	11,961	80.4	17,854	57.0
198	180	保健振興費	57,028	37,935	44,239	19,093	66.5	△ 6,304	△ 14.2
199	181	教育総務関係施設包括管理費	4,784	4,769	0	15	99.7	4,769	皆増
200	181	児童生徒支援費	218,452	177,583	162,462	40,869	81.3	15,121	9.3
201	183	少年文化館費	140,322	128,974	138,852	11,348	91.9	△ 9,878	△ 7.1
202	184	教育センター費	243,839	238,015	182,168	5,824	97.6	55,847	30.7
203	185	小中一貫校整備費	2,305,251	2,140,162	418,996	165,089	92.8	1,721,166	410.8
204	186	(小学校費)	6,288,533	5,672,266	7,046,261	616,267	90.2	△ 1,373,995	△ 19.5

単位：千円

行No	事業別 決算説明書 ページ	区 分	令和3年度 予算現額(A)	令和3年度 決算額(B)	令和2年度 決算額(C)	執行残額 (A)-(B)	執行歩合 (B)/(A) ×100(%)	増減額(D) (B)-(C)	増減率 (D)/(C) ×100(%)
205	186	小学校管理費	2,758,593	2,495,842	3,953,790	262,751	90.5	△ 1,457,948	△ 36.9
206	188	小学校教育振興費	259,610	217,799	217,342	41,811	83.9	457	0.2
207	188	学校給食費	1,455,459	1,397,357	1,239,857	58,102	96.0	157,500	12.7
208	189	学校給食センター費	1,203,883	1,154,667	1,155,416	49,216	95.9	△ 749	△ 0.1
209	190	小学校包括管理費	57,164	56,692	0	472	99.2	56,692	皆増
210	190	小学校施設整備費	553,824	349,909	479,856	203,915	63.2	△ 129,947	△ 27.1
211	191	(中学校費)	1,718,892	1,460,715	2,114,912	258,177	85.0	△ 654,197	△ 30.9
212	191	中学校管理費	1,457,852	1,299,107	1,810,392	158,745	89.1	△ 511,285	△ 28.2
213	194	中学校教育振興費	151,861	108,295	113,094	43,566	71.3	△ 4,799	△ 4.2
214	194	中学校包括管理費	8,742	8,741	0	1	100.0	8,741	皆増
215	194	中学校施設整備費	100,437	44,572	191,426	55,865	44.4	△ 146,854	△ 76.7
216	195	(社会教育費)	3,450,168	2,974,114	2,779,235	476,054	86.2	194,879	7.0
217	195	社会教育総務費	1,351,066	1,157,566	1,141,440	193,500	85.7	16,126	1.4
218	197	青少年育成費	15,782	15,032	19,578	750	95.2	△ 4,546	△ 23.2
219	197	社会教育関係施設包括管理費	67,490	45,600	0	21,890	67.6	45,600	皆増
220	198	公民館費	172,678	132,694	134,227	39,984	76.8	△ 1,533	△ 1.1
221	200	図書館費	1,046,093	990,468	1,052,119	55,625	94.7	△ 61,651	△ 5.9

単位：千円

行No	事業別 決算説明書 ページ	区 分	令和3年度 予算現額(A)	令和3年度 決算額(B)	令和2年度 決算額(C)	執行残額 (A)-(B)	執行歩合 (B)/(A) ×100(%)	増減額 (D) (B)-(C)	増減率 (D)/(C) ×100(%)
222	201	青少年自然の家管理費	54,548	46,032	56,402	8,516	84.4	△ 10,370	△ 18.4
223	201	青年の家管理費	94,284	86,867	69,428	7,417	92.1	17,439	25.1
224	201	コミュニティプラザ費	6,256	5,660	5,918	596	90.5	△ 258	△ 4.4
225	202	文化財保護費	80,187	71,669	101,582	8,518	89.4	△ 29,913	△ 29.4
226	202	図書館整備費	61,363	57,215	55,709	4,148	93.2	1,506	2.7
227	203	史跡環境整備費	20,712	5,500	13,638	15,212	26.6	△ 8,138	△ 59.7
228	203	放課後子どもクラブ室整備費	66,499	59,274	121,286	7,225	89.1	△ 62,012	△ 51.1
229	204	青年の家整備費	413,210	300,537	7,908	112,673	72.7	292,629	3,700.4
230	204	[公債費]	9,633,364	9,459,700	9,196,754	173,664	98.2	262,946	2.9
231	204	(公債費)	9,633,364	9,459,700	9,196,754	173,664	98.2	262,946	2.9
232	204	元金	9,207,667	9,157,991	8,811,132	49,676	99.5	346,859	3.9
233	204	利子	425,697	301,709	385,622	123,988	70.9	△ 83,913	△ 21.8
234	205	[諸支出金]	7,194,460	7,191,554	6,099,554	2,906	100.0	1,092,000	17.9
235	205	(財政調整基金積立金)	4,702,804	4,700,880	5,924,900	1,924	100.0	△ 1,224,020	△ 20.7
236	205	財政調整基金積立金	4,702,804	4,700,880	5,924,900	1,924	100.0	△ 1,224,020	△ 20.7
237	205	(減債基金積立金)	2,491,656	2,490,674	174,654	982	100.0	2,316,020	1,326.1
238	205	減債基金積立金	2,491,656	2,490,674	174,654	982	100.0	2,316,020	1,326.1

単位：千円

事業別 決算説明書 ページ	区 分	令和3年度 予算現額(A)	令和3年度 決算額(B)	令和2年度 決算額(C)	執行残額 (A)-(B)	執行歩合 (B)/(A) ×100(%)	増減額(D) (B)-(C)	増減率 (D)/(C) ×100(%)
239	205 [予備費]	49,726	0	0	49,726	0.0	0	-
240	205 (予備費)	49,726	0	0	49,726	0.0	0	-
241	205 予備費	49,726	0	0	49,726	0.0	0	-
242	歳 出 合 計	191,340,579	176,453,748	199,334,182	14,886,831	92.2	△ 22,880,434	△ 11.5

歳入目別一覧表(国民健康保険事業特別会計)

単位：千円

行No	区 分	令和3年度 予算現額(A)	令和3年度 決算額(B)	令和2年度 決算額(C)	増減額(D) (B)-(C)	増減率 (D)/(C) ×100(%)
1	〔国民健康保険料〕	7,400,639	7,809,524	7,674,092	135,432	1.8
2	(国民健康保険料)	7,400,639	7,809,524	7,674,092	135,432	1.8
3	一般被保険者国民健康保険料	7,399,490	7,808,911	7,672,532	136,379	1.8
4	退職被保険者等国民健康保険料	1,149	613	1,560	△ 947	△ 60.7
5	〔使用料及び手数料〕	30	40	34	6	17.6
6	(手数料)	30	40	34	6	17.6
7	総務手数料	30	40	34	6	17.6
8	〔国庫支出金〕	0	93,667	145,380	△ 51,713	△ 35.6
9	(国庫補助金)	0	93,667	145,380	△ 51,713	△ 35.6
10	災害等臨時特例補助金	0	91,885	136,019	△ 44,134	△ 32.4
11	総務費国庫補助金	0	1,782	9,361	△ 7,579	△ 81.0
12	〔府支出金〕	28,565,422	27,820,615	26,919,510	901,105	3.3
13	(府補助金)	28,565,422	27,820,615	26,919,510	901,105	3.3
14	保険給付費等交付金	28,525,422	27,781,388	26,878,706	902,682	3.4
15	国民健康保険事業助成府補助金	40,000	39,227	40,804	△ 1,577	△ 3.9

単位：千円

行No	区 分	令和3年度 予算現額(A)	令和3年度 決算額(B)	令和2年度 決算額(C)	増減額(D) (B)-(C)	増減率 (D)/(C) ×100(%)
16	[繰入金]	3,805,151	3,623,829	3,809,087	△ 185,258	△ 4.9
17	(繰入金)	3,805,151	3,623,829	3,809,087	△ 185,258	△ 4.9
18	一般会計繰入金	3,805,151	3,623,829	3,809,087	△ 185,258	△ 4.9
19	[繰越金]	645,321	1,508,181	1,441,833	66,348	4.6
20	(繰越金)	645,321	1,508,181	1,441,833	66,348	4.6
21	繰越金	645,321	1,508,181	1,441,833	66,348	4.6
22	[諸収入]	24,547	64,554	53,726	10,828	20.2
23	(延滞金、加算金及び過料)	3,002	9,763	1,916	7,847	409.6
24	延滞金	3,001	9,763	1,916	7,847	409.6
25	加算金	1	0	0	0	-
26	(預金利子)	1	0	0	0	-
27	預金利子	1	0	0	0	-
28	(雑入)	21,544	54,791	51,810	2,981	5.8
29	滞納処分費収入	6	0	0	0	-
30	返納金	1,012	16,248	11,571	4,677	40.4

単位：千円

行No	区 分	令和3年度 予算現額(A)	令和3年度 決算額(B)	令和2年度 決算額(C)	増減額(D) (B)-(C)	増減率 (D)/(C) ×100(%)
31	第三者納付金	20,012	38,250	37,750	500	1.3
32	雑入	514	293	2,489	△ 2,196	△ 88.2
33						
34	歳 入 合 計	40,441,110	40,920,410	40,043,662	876,748	2.2

	(予算)	(決算)
・被保険者数 医療分	76,645人	76,201人 (4月～3月ベース)
介護分	25,256人	25,580人 (4月～3月ベース)
・世帯数 (医療分)	49,308世帯	51,287世帯 (4月～3月ベース)
・1人当り保険料	(2年度)	(3年度)
医療分+支援金分	7,746円/月	8,047円/月
介護分	1,988円/月	2,076円/月
・収納率	(2年度)	(3年度)
現年分	92.9%	93.4%
滞納繰越分	20.7%	22.2%
全体	80.9%	82.4%

歳出目別一覧表(国民健康保険事業特別会計)

単位：千円

行No	事業別 決算説明書 ページ	区 分	令和3年度 予算現額(A)	令和3年度 決算額(B)	令和2年度 決算額(C)	執行残額 (A)-(B)	執行歩合 (B)/(A) ×100(%)	増減額(D) (B)-(C)	増減率 (D)/(C) ×100(%)
1	207	〔総務費〕	757,757	708,878	746,610	48,879	93.5	△ 37,732	△ 5.1
2	207	(総務管理費)	725,140	678,553	716,753	46,587	93.6	△ 38,200	△ 5.3
3	207	一般管理費	718,163	671,586	709,655	46,577	93.5	△ 38,069	△ 5.4
4	208	国民健康保険連合会負担金	6,974	6,964	7,095	10	99.9	△ 131	△ 1.8
5	208	国民健康保険協議会負担金	3	3	3	0	100.0	0	0.0
6	209	(徴収費)	32,164	30,092	29,613	2,072	93.6	479	1.6
7	209	賦課徴収費	32,164	30,092	29,613	2,072	93.6	479	1.6
8	209	(運営協議会費)	453	233	244	220	51.4	△ 11	△ 4.5
9	209	運営協議会費	453	233	244	220	51.4	△ 11	△ 4.5
10	209	〔保険給付費〕	27,629,457	27,075,646	26,146,194	553,811	98.0	929,452	3.6
11	209	(療養諸費)	23,929,720	23,426,769	22,586,913	502,951	97.9	839,856	3.7
12	209	一般被保険者療養給付費	23,430,222	22,972,426	22,125,900	457,796	98.0	846,526	3.8
13	210	退職被保険者等療養給付費	1,000	136	585	864	13.6	△ 449	△ 76.8
14	210	一般被保険者療養費	433,629	389,745	400,901	43,884	89.9	△ 11,156	△ 2.8
15	210	退職被保険者等療養費	20	0	7	20	0.0	△ 7	皆減
16	210	審査支払手数料	64,849	64,462	59,520	387	99.4	4,942	8.3

単位：千円

行No	事業別 決算説明書 ページ	区 分	令和3年度 予算現額(A)	令和3年度 決算額(B)	令和2年度 決算額(C)	執行残額 (A)-(B)	執行歩合 (B)/(A) ×100(%)	増減額 (D) (B)-(C)	増減率 (D)/(C) ×100(%)
17	211	(高額療養費)	3,469,745	3,468,338	3,359,379	1,407	100.0	108,959	3.2
18	211	一般被保険者高額療養費	3,466,266	3,465,747	3,356,864	519	100.0	108,883	3.2
19	211	退職被保険者等高額療養費	200	0	131	200	0.0	△ 131	皆減
20	211	一般被保険者高額介護合算療養費	3,259	2,591	2,384	668	79.5	207	8.7
21	211	退職被保険者等高額介護合算療養費	20	0	0	20	0.0	0	-
22	212	(移送費)	40	0	0	40	0.0	0	-
23	212	一般被保険者移送費	20	0	0	20	0.0	0	-
24	212	退職被保険者等移送費	20	0	0	20	0.0	0	-
25	212	(出産育児諸費)	140,351	95,219	115,785	45,132	67.8	△ 20,566	△ 17.8
26	212	出産育児一時金	140,280	95,173	115,730	45,107	67.8	△ 20,557	△ 17.8
27	212	支払手数料	71	46	55	25	64.8	△ 9	△ 16.4
28	213	(葬祭諸費)	26,000	22,150	23,800	3,850	85.2	△ 1,650	△ 6.9
29	213	葬祭費	26,000	22,150	23,800	3,850	85.2	△ 1,650	△ 6.9
30	213	(医療給付費)	60,508	60,501	59,298	7	100.0	1,203	2.0
31	213	精神・結核医療給付金	60,508	60,501	59,298	7	100.0	1,203	2.0
32	213	(傷病手当金)	3,093	2,669	1,019	424	86.3	1,650	161.9

単位：千円

行No	事業別 決算説明書 ページ	区 分	令和3年度 予算現額(A)	令和3年度 決算額(B)	令和2年度 決算額(C)	執行残額 (A)-(B)	執行歩合 (B)/(A) ×100(%)	増減額 (D) (B)-(C)	増減率 (D)/(C) ×100(%)
33		傷病手当金	3,093	2,669	1,019	424	86.3	1,650	161.9
34		〔国民健康保険事業費納付金〕	11,585,288	11,585,284	11,291,432	4	100.0	293,852	2.6
35		(医療給付費分)	8,233,671	8,233,669	7,883,065	2	100.0	350,604	4.4
36		一般被保険者医療給付費分	8,231,647	8,231,645	7,880,211	2	100.0	351,434	4.5
37		退職被保険者等医療給付費分	2,024	2,024	2,854	0	100.0	△ 830	△ 29.1
38		(後期高齢者支援金等分)	2,441,299	2,441,298	2,436,423	1	100.0	4,875	0.2
39		一般被保険者後期高齢者支援金等分	2,440,693	2,440,692	2,435,510	1	100.0	5,182	0.2
40		退職被保険者等後期高齢者支援金等分	606	606	913	0	100.0	△ 307	△ 33.6
41		(介護納付金分)	910,318	910,317	971,944	1	100.0	△ 61,627	△ 6.3
42		介護納付金分	910,318	910,317	971,944	1	100.0	△ 61,627	△ 6.3
43		〔保健事業費〕	387,677	304,125	272,293	83,552	78.4	31,832	11.7
44		(保健事業費)	180,155	138,886	119,832	41,269	77.1	19,054	15.9
45		保健衛生普及費	12,047	8,913	2,683	3,134	74.0	6,230	232.2
46		疾病予防費	168,108	129,973	117,149	38,135	77.3	12,824	10.9
47		(特定健康診査等事業費)	207,522	165,239	152,461	42,283	79.6	12,778	8.4
48		特定健康診査等事業費	207,522	165,239	152,461	42,283	79.6	12,778	8.4

単位：千円

事業別 決算説明書 ページ	区 分	令和3年度 予算現額(A)	令和3年度 決算額(B)	令和2年度 決算額(C)	執行残額 (A)-(B)	執行歩合 (B)/(A) ×100(%)	増減額 (D) (B)-(C)	増減率 (D)/(C) ×100(%)
49	216 [共同事業拠出金]	6	0	4	6	0.0	△ 4	△ 88.4
50	216 (共同事業拠出金)	6	0	4	6	0.0	△ 4	△ 88.4
51	216 共同事業拠出金	6	0	4	6	0.0	△ 4	△ 88.4
52	216 [公債費]	1	0	0	1	0.0	0	-
53	216 (公債費)	1	0	0	1	0.0	0	-
54	216 利子	1	0	0	1	0.0	0	-
55	216 [諸支出金]	80,924	65,166	78,948	15,758	80.5	△ 13,782	△ 17.5
56	216 (償還金及び還付加算金)	80,924	65,166	78,948	15,758	80.5	△ 13,782	△ 17.5
57	216 保険料還付金	62,691	47,132	68,689	15,559	75.2	△ 21,557	△ 31.4
58	216 償還金	18,233	18,034	10,259	199	98.9	7,775	75.8
59								
60	歳 出 合 計	40,441,110	39,739,099	38,535,481	702,011	98.3	1,203,618	3.1

歳入目別一覧表(後期高齢者医療事業特別会計)

単位：千円

行No	区 分	令和3年度 予算現額(A)	令和3年度 決算額(B)	令和2年度 決算額(C)	増減額(D) (B)-(C)	増減率 (D)/(C) ×100(%)
1	〔後期高齢者医療保険料〕	5,628,465	5,528,131	5,520,968	7,163	0.1
2	(後期高齢者医療保険料)	5,628,465	5,528,131	5,520,968	7,163	0.1
3	特別徴収保険料	2,461,129	2,419,857	2,421,922	△ 2,065	△ 0.1
4	普通徴収保険料	3,167,336	3,108,274	3,099,046	9,228	0.3
5	〔使用料及び手数料〕	9	6	5	1	20.0
6	(手数料)	9	6	5	1	20.0
7	証明手数料	9	6	5	1	20.0
8	〔国庫支出金〕	0	0	1,301	△ 1,301	皆減
9	(国庫補助金)	0	0	1,301	△ 1,301	皆減
10	事務費交付金	0	0	1,301	△ 1,301	皆減
11	〔繰入金〕	1,178,649	1,132,541	1,108,909	23,632	2.1
12	(繰入金)	1,178,649	1,132,541	1,108,909	23,632	2.1
13	一般会計繰入金	1,178,649	1,132,541	1,108,909	23,632	2.1
14	〔繰越金〕	272,654	243,495	224,378	19,117	8.5
15	(繰越金)	272,654	243,495	224,378	19,117	8.5
16	繰越金	272,654	243,495	224,378	19,117	8.5

単位：千円

行No	区 分	令和3年度 予算現額(A)	令和3年度 決算額(B)	令和2年度 決算額(C)	増減額(D) (B)-(C)	増減率 (D)/(C) ×100(%)
17	〔諸収入〕	35,509	19,771	7,624	12,147	159.3
18	(延滞金、加算金及び過料)	100	674	96	578	602.1
19	延滞金	100	674	96	578	602.1
20	(受託事業収入)	28,396	11,388	0	11,388	皆増
21	健康増進事業受託料	28,396	11,388	0	11,388	皆増
22	(預金利子)	1	0	0	0	-
23	預金利子	1	0	0	0	-
24	(雑入)	7,012	7,709	7,528	181	2.4
25	滞納処分費	6	0	0	0	-
26	雑入	7,006	7,709	7,528	181	2.4
27	歳 入 合 計	7,115,286	6,923,944	6,863,185	60,759	0.9

	(予算)	(決算)
・被保険者数	55,676人	54,141人
・1人当り保険料	(2年度) 8,573円/月	(3年度) 8,499円/月
・収納率	(2年度)	(3年度)
現年分	99.5%	99.5%
滞納繰越分	38.4%	38.8%
全体	98.7%	98.9%

歳出目別一覧表(後期高齢者医療事業特別会計)

単位：千円

事業別 決算説明書 ページ	区 分	令和3年度 予算現額(A)	令和3年度 決算額(B)	令和2年度 決算額(C)	執行残額 (A)-(B)	執行歩合 (B)/(A) ×100(%)	増減額 (D) (B)-(C)	増減率 (D)/(C) ×100(%)
1	218 [総務費]	109,489	100,335	91,060	9,154	91.6	9,275	10.2
2	218 (総務管理費)	108,471	99,519	90,414	8,952	91.7	9,105	10.1
3	218 一般管理費	108,471	99,519	90,414	8,952	91.7	9,105	10.1
4	219 (徴収費)	1,018	816	646	202	80.2	170	26.3
5	219 賦課徴収費	1,018	816	646	202	80.2	170	26.3
6	219 [後期高齢者医療広域連合納付金]	6,971,394	6,561,304	6,518,130	410,090	94.1	43,174	0.7
7	219 (後期高齢者医療広域連合納付金)	6,971,394	6,561,304	6,518,130	410,090	94.1	43,174	0.7
8	219 後期高齢者医療広域連合交付金	6,971,394	6,561,304	6,518,130	410,090	94.1	43,174	0.7
9	219 [健康増進事業費]	21,865	4,357	0	17,508	19.9	4,357	皆増
10	219 (健康増進事業費)	21,865	4,357	0	17,508	19.9	4,357	皆増
11	219 健康増進事業費	21,865	4,357	0	17,508	19.9	4,357	皆増
12	220 [諸支出金]	12,538	11,232	10,500	1,306	89.6	732	7.0
13	220 (償還金及び還付加算金)	12,538	11,232	10,500	1,306	89.6	732	7.0
14	220 保険料還付金	12,538	11,232	10,500	1,306	89.6	732	7.0
15								
16	歳 出 合 計	7,115,286	6,677,228	6,619,690	438,058	93.8	57,538	0.9

歳入目別一覧表(介護保険事業特別会計)

単位：千円

行No	区 分	令和3年度 予算現額(A)	令和3年度 決算額(B)	令和2年度 決算額(C)	増減額(D) (B)-(C)	増減率 (D)/(C) ×100(%)
1	[保険料]	7,097,049	7,484,235	7,252,987	231,248	3.2
2	(介護保険料)	7,097,049	7,484,235	7,252,987	231,248	3.2
3	第1号被保険者保険料	7,097,049	7,484,235	7,252,987	231,248	3.2
4	[使用料及び手数料]	2,754	2,911	2,310	601	26.0
5	(手数料)	2,754	2,911	2,310	601	26.0
6	総務手数料	2,754	2,911	2,310	601	26.0
7	[国庫支出金]	9,245,054	9,042,543	9,238,309	△ 195,766	△ 2.1
8	(国庫負担金)	6,757,675	6,660,013	6,645,523	14,490	0.2
9	介護給付費国庫負担金	6,757,675	6,660,013	6,645,523	14,490	0.2
10	(国庫補助金)	2,487,379	2,382,530	2,592,786	△ 210,256	△ 8.1
11	調整交付金	1,955,459	1,843,351	1,864,070	△ 20,719	△ 1.1
12	保険者機能強化推進交付金	48,862	48,862	53,283	△ 4,421	△ 8.3
13	介護保険災害臨時特例補助金	0	0	28,120	△ 28,120	皆減
14	介護保険災害等臨時特例補助金	0	10,484	0	10,484	皆増
15	介護保険事業費国庫補助金	3,500	8,600	10,123	△ 1,523	△ 15.0

単位：千円

行No	区 分	令和3年度 予算現額(A)	令和3年度 決算額(B)	令和2年度 決算額(C)	増減額(D) (B)-(C)	増減率 (D)/(C) ×100(%)
16	地域支援事業交付金（介護予防・日常生活支援総合事業）	355,627	347,300	340,099	7,201	2.1
17	地域支援事業交付金（介護予防・日常生活支援総合事業以外の地域支援事業）	77,492	77,494	245,010	△ 167,516	△ 68.4
18	介護保険保険者努力支援交付金	46,439	46,439	52,081	△ 5,642	△ 10.8
19	〔支払基金交付金〕	10,028,491	9,739,223	9,379,558	359,665	3.8
20	（支払基金交付金）	10,028,491	9,739,223	9,379,558	359,665	3.8
21	介護給付費交付金	9,634,561	9,345,293	9,024,300	320,993	3.6
22	地域支援事業支援交付金	393,930	393,930	355,258	38,672	10.9
23	〔府支出金〕	5,052,693	5,034,902	4,970,836	64,066	1.3
24	（府負担金）	4,839,482	4,821,692	4,680,456	141,236	3.0
25	介護給付費府負担金	4,839,482	4,821,692	4,680,456	141,236	3.0
26	（府補助金）	213,211	213,210	290,380	△ 77,170	△ 26.6
27	地域支援事業交付金（介護予防・日常生活支援総合事業）	174,463	174,463	167,875	6,588	3.9
28	地域支援事業交付金（介護予防・日常生活支援総合事業以外の地域支援事業）	38,748	38,747	122,505	△ 83,758	△ 68.4
29	〔財産収入〕	2,672	974	1,066	△ 92	△ 8.6
30	（財産運用収入）	2,672	974	1,066	△ 92	△ 8.6
31	利子及び配当金	2,672	974	1,066	△ 92	△ 8.6

単位：千円

行No	区 分	令和3年度 予算現額(A)	令和3年度 決算額(B)	令和2年度 決算額(C)	増減額(D) (B)-(C)	増減率 (D)/(C) ×100(%)
32	〔繰入金〕	6,821,326	6,066,230	5,627,122	439,108	7.8
33	(一般会計繰入金)	6,038,874	5,766,230	5,627,122	139,108	2.5
34	介護給付費繰入金	4,460,204	4,308,879	4,155,180	153,699	3.7
35	低所得者保険料軽減繰入金	562,723	570,944	548,248	22,696	4.1
36	その他一般会計繰入金	802,736	708,427	667,885	40,542	6.1
37	地域支援事業繰入金(介護予防・日常生活支援総合事業)	174,463	147,326	149,148	△1,822	△1.2
38	地域支援事業繰入金(介護予防・日常生活支援総合事業以外の地域支援事業)	38,748	30,654	106,661	△76,007	△71.3
39	(基金繰入金)	782,452	300,000	0	300,000	皆増
40	介護給付費準備基金繰入金	782,452	300,000	0	300,000	皆増
41	〔繰越金〕	751,947	949,410	560,246	389,164	69.5
42	(繰越金)	751,947	949,410	560,246	389,164	69.5
43	繰越金	751,947	949,410	560,246	389,164	69.5
44	〔諸収入〕	1,833	12,538	2,107	10,431	495.1
45	(延滞金、加算金及び過料)	300	874	236	638	270.3
46	第1号被保険者延滞金	300	874	236	638	270.3

単位：千円

行No	区 分	令和3年度 予算現額(A)	令和3年度 決算額(B)	令和2年度 決算額(C)	増減額(D) (B)-(C)	増減率 (D)/(C) ×100(%)
47	(預金利子)	1	0	0	0	-
48	預金利子	1	0	0	0	-
49	(雑入)	1,532	11,664	1,871	9,793	523.4
50	滞納処分費	6	0	0	0	-
51	返納金	243	1,689	333	1,356	407.2
52	第三者納付金	1	8,215	30	8,185	27,283.3
53	雑入	1,282	1,760	1,508	252	16.7
54						
55	歳 入 合 計	39,003,819	38,332,966	37,034,541	1,298,425	3.5

	(予算)	(決算)
・被保険者数	105,417人	105,059人
・保険料基準月額	6,367円 (第5段階)	
・収納率	(2年度)	(3年度)
現年分	99.2%	99.3%
滞納繰越分	20.4%	23.0%
全体	97.3%	97.7%

歳出目別一覧表(介護保険事業特別会計)

単位：千円

事業別 決算説明書 ページ	区 分	令和3年度 予算現額(A)	令和3年度 決算額(B)	令和2年度 決算額(C)	執行残額 (A)-(B)	執行歩合 (B)/(A) ×100(%)	増減額(D) (B)-(C)	増減率 (D)/(C) ×100(%)
1	222 〔総務費〕	809,947	721,259	659,222	88,688	89.1	62,037	9.4
2	222 (総務管理費)	448,079	427,352	427,423	20,727	95.4	△ 71	△ 0.0
3	222 一般管理費	448,079	427,352	427,423	20,727	95.4	△ 71	△ 0.0
4	224 (徴収費)	41,511	36,301	35,690	5,210	87.4	611	1.7
5	224 賦課徴収費	41,511	36,301	35,690	5,210	87.4	611	1.7
6	224 (介護認定審査会費)	319,297	256,645	195,069	62,652	80.4	61,576	31.6
7	224 介護認定審査会費	62,637	44,870	46,816	17,767	71.6	△ 1,946	△ 4.2
8	225 認定調査等費	256,660	211,775	148,253	44,885	82.5	63,522	42.8
9	225 (趣旨普及費)	1,060	961	1,040	99	90.7	△ 79	△ 7.6
10	225 趣旨普及費	1,060	961	1,040	99	90.7	△ 79	△ 7.6
11	225 〔保険給付費〕	35,683,568	34,484,808	33,241,686	1,198,760	96.6	1,243,122	3.7
12	225 (介護サービス等諸費)	32,738,681	31,761,720	30,466,536	976,961	97.0	1,295,184	4.3
13	225 居宅介護サービス給付費	18,276,112	17,857,139	16,936,828	418,973	97.7	920,311	5.4
14	225 特例居宅介護サービス給付費	1	0	0	1	0.0	0	-
15	226 地域密着型介護サービス給付費	5,561,988	5,011,612	4,903,997	550,376	90.1	107,615	2.2
16	226 特例地域密着型介護サービス給付費	1	0	0	1	0.0	0	-
17	226 施設介護サービス給付費	6,803,473	6,801,653	6,664,465	1,820	100.0	137,188	2.1

単位：千円

事業別 決算説明書 ページ	区 分	令和3年度 予算現額(A)	令和3年度 決算額(B)	令和2年度 決算額(C)	執行残額 (A)-(B)	執行歩合 (B)/(A) ×100(%)	増減額 (D) (B)-(C)	増減率 (D)/(C) ×100(%)
18	226 居宅介護福祉用具購入費	52,217	48,556	47,553	3,661	93.0	1,003	2.1
19	227 居宅介護住宅改修費	68,649	66,521	63,556	2,128	96.9	2,965	4.7
20	227 居宅介護サービス計画給付費	1,976,239	1,976,239	1,850,137	0	100.0	126,102	6.8
21	227 特例居宅介護サービス計画給付費	1	0	0	1	0.0	0	-
22	227 (介護予防サービス等諸費)	950,588	921,028	854,013	29,560	96.9	67,015	7.8
23	227 介護予防サービス給付費	680,760	680,760	620,687	0	100.0	60,073	9.7
24	228 特例介護予防サービス給付費	1	0	0	1	0.0	0	-
25	228 地域密着型介護予防サービス給付費	27,225	14,687	21,645	12,538	53.9	△ 6,958	△ 32.1
26	228 特例地域密着型介護予防サービス給付費	1	0	0	1	0.0	0	-
27	229 介護予防福祉用具購入費	16,186	13,794	14,152	2,392	85.2	△ 358	△ 2.5
28	229 介護予防住宅改修費	64,196	49,569	52,178	14,627	77.2	△ 2,609	△ 5.0
29	229 介護予防サービス計画給付費	162,218	162,218	145,351	0	100.0	16,867	11.6
30	229 特例介護予防サービス計画給付費	1	0	0	1	0.0	0	-
31	230 (その他諸費)	31,961	31,961	30,430	0	100.0	1,531	5.0
32	230 審査支払手数料	31,961	31,961	30,430	0	100.0	1,531	5.0
33	230 (高額介護サービス等費)	1,050,945	1,047,603	1,029,018	3,342	99.7	18,585	1.8
34	230 高額介護サービス費	1,049,737	1,046,468	1,027,985	3,269	99.7	18,483	1.8

単位：千円

行No	事業別 決算説明書 ページ	区 分	令和3年度 予算現額(A)	令和3年度 決算額(B)	令和2年度 決算額(C)	執行残額 (A)-(B)	執行歩合 (B)/(A) ×100(%)	増減額 (D) (B)-(C)	増減率 (D)/(C) ×100(%)
35	230	高額介護予防サービス費	1,208	1,135	1,033	73	94.0	102	9.9
36	230	(特定入所者介護サービス等費)	777,256	591,301	727,984	185,955	76.1	△ 136,683	△ 18.8
37	230	特定入所者介護サービス費	777,000	591,238	727,935	185,762	76.1	△ 136,697	△ 18.8
38	231	特例特定入所者介護サービス費	1	0	0	1	0.0	0	-
39	231	特定入所者介護予防サービス費	254	63	49	191	24.8	14	28.6
40	231	特例特定入所者介護予防サービス 費	1	0	0	1	0.0	0	-
41	231	(高額医療合算介護サービス等費)	134,137	131,195	133,705	2,942	97.8	△ 2,510	△ 1.9
42	231	高額医療合算介護サービス費	133,044	130,213	132,511	2,831	97.9	△ 2,298	△ 1.7
43	232	高額医療合算介護予防サービス費	1,093	982	1,194	111	89.8	△ 212	△ 17.8
44	232	[地域支援事業費]	1,597,320	1,338,143	1,747,526	259,177	83.8	△ 409,383	△ 23.4
45	232	(包括的支援事業・任意事業費)	201,613	159,538	554,343	42,075	79.1	△ 394,805	△ 71.2
46	-	総合相談事業費	0	0	130,392	0	-	△ 130,392	皆減
47	232	権利擁護事業費	9,895	0	124,181	9,895	0.0	△ 124,181	皆減
48	-	包括的・継続的ケアマネジメント 支援事業費	0	0	112,133	0	-	△ 112,133	皆減
49	232	任意事業費	144,372	125,701	121,528	18,671	87.1	4,173	3.4
50	234	認知症総合支援事業費	15,693	13,691	11,976	2,002	87.2	1,715	14.3
51	234	在宅医療・介護連携推進事業費	25,468	15,702	14,915	9,766	61.7	787	5.3

単位：千円

行No	事業別 決算説明書 ページ	区 分	令和3年度 予算現額(A)	令和3年度 決算額(B)	令和2年度 決算額(C)	執行残額 (A)-(B)	執行歩合 (B)/(A) ×100(%)	増減額 (D) (B)-(C)	増減率 (D)/(C) ×100(%)
52	-	生活支援体制整備費	0	0	36,450	0	-	△ 36,450	皆減
53	235	地域ケア会議推進事業費	6,185	4,444	2,768	1,741	71.9	1,676	60.5
54	235	(介護予防・生活支援サービス事業費)	1,379,172	1,166,444	1,126,216	212,728	84.6	40,228	3.6
55	235	介護予防・生活支援サービス事業費	1,234,088	1,043,548	1,005,443	190,540	84.6	38,105	3.8
56	236	介護予防ケアマネジメント事業費	141,139	119,617	117,513	21,522	84.8	2,104	1.8
57	236	審査支払手数料	3,945	3,279	3,260	666	83.1	19	0.6
58	236	(一般介護予防事業費)	16,535	12,161	66,967	4,374	73.5	△ 54,806	△ 81.8
59	236	一般介護予防事業費	16,535	12,161	66,967	4,374	73.5	△ 54,806	△ 81.8
60	237	[基金積立金]	89,386	87,688	145,085	1,698	98.1	△ 57,397	△ 39.6
61	237	(基金積立金)	89,386	87,688	145,085	1,698	98.1	△ 57,397	△ 39.6
62	237	介護給付費準備基金積立金	89,386	87,688	145,085	1,698	98.1	△ 57,397	△ 39.6
63	237	[諸支出金]	823,598	814,261	291,612	9,337	98.9	522,649	179.2
64	237	(償還金及び還付加算金)	681,386	676,886	291,612	4,500	99.3	385,274	132.1
65	237	第1号被保険者保険料還付金	16,154	11,657	14,296	4,497	72.2	△ 2,639	△ 18.5
66	237	償還金	665,232	665,229	277,316	3	100.0	387,913	139.9
67	238	(繰出金)	142,212	137,375	0	4,837	96.6	137,375	皆増
68	238	他会計繰出金	142,212	137,375	0	4,837	96.6	137,375	皆増

単位：千円

事業別 決算説明書 ページ	区 分	令和3年度 予算現額(A)	令和3年度 決算額(B)	令和2年度 決算額(C)	執行残額 (A)-(B)	執行歩合 (B)/(A) ×100(%)	増減額(D) (B)-(C)	増減率 (D)/(C) ×100(%)
69								
70	歳 出 合 計	39,003,819	37,446,159	36,085,131	1,557,660	96.0	1,361,028	3.8

歳入目別一覧表(母子父子寡婦福祉資金貸付金特別会計)

単位：千円

行No	区 分	令和3年度 予算現額(A)	令和3年度 決算額(B)	令和2年度 決算額(C)	増減額(D) (B)-(C)	増減率 (D)/(C) ×100(%)
1	[繰入金]	1,590	998	0	998	皆増
2	(繰入金)	1,590	998	0	998	皆増
3	一般会計繰入金	1,590	998	0	998	皆増
4	[繰越金]	1	53,195	28,959	24,236	83.7
5	(繰越金)	1	53,195	28,959	24,236	83.7
6	繰越金	1	53,195	28,959	24,236	83.7
7	[諸収入]	33,645	39,720	37,582	2,138	5.7
8	(貸付金元利収入)	33,641	39,521	37,203	2,318	6.2
9	母子父子寡婦福祉資金貸付金元利収入	33,641	39,521	37,203	2,318	6.2
10	(雑入)	4	199	379	△ 180	△ 47.5
11	違約金及び延納利息	3	199	379	△ 180	△ 47.5
12	雑入	1	0	0	0	-
13						
14	歳 入 合 計	35,236	93,913	66,541	27,372	41.1

歳出目別一覧表(母子父子寡婦福祉資金貸付金特別会計)

単位：千円

事業別 決算説明書 ページ	区 分	令和3年度 予算現額(A)	令和3年度 決算額(B)	令和2年度 決算額(C)	執行残額 (A)-(B)	執行歩合 (B)/(A) ×100(%)	増減額 (D) (B)-(C)	増減率 (D)/(C) ×100(%)
1	240 [母子父子寡婦福祉資金貸付事業費]	35,236	11,472	13,346	23,764	32.6	△ 1,874	△ 14.0
2	240 (母子父子寡婦福祉資金貸付事業費)	35,236	11,472	13,346	23,764	32.6	△ 1,874	△ 14.0
3	240 母子父子寡婦福祉資金貸付事業費	1,602	1,198	131	404	74.8	1,067	814.5
4	240 母子父子寡婦福祉資金貸付金	33,634	10,274	13,215	23,360	30.5	△ 2,941	△ 22.3
5								
6	歳 出 合 計	35,236	11,472	13,346	23,764	32.6	△ 1,874	△ 14.0

歳入目別一覧表(公共用地先行取得事業特別会計)

単位：千円

行No	区 分	令和3年度 予算現額(A)	令和3年度 決算額(B)	令和2年度 決算額(C)	増減額(D) (B)-(C)	増減率 (D)/(C) ×100(%)
1	[財産収入]	8,300	3,369	407,389	△ 404,020	△ 99.2
2	(財産売却収入)	8,300	3,369	407,389	△ 404,020	△ 99.2
3	不動産売却収入	8,300	3,369	407,389	△ 404,020	△ 99.2
4	[繰入金]	157,970	157,739	891,778	△ 734,039	△ 82.3
5	(繰入金)	240	9	404,352	△ 404,343	△ 100.0
6	一般会計繰入金	240	9	404,352	△ 404,343	△ 100.0
7	(基金繰入金)	157,730	157,730	487,426	△ 329,696	△ 67.6
8	減債基金繰入金	157,730	157,730	487,426	△ 329,696	△ 67.6
9	[市債]	343,900	24,500	0	24,500	皆増
10	(市債)	343,900	24,500	0	24,500	皆増
11	公共用地先行取得債	343,900	24,500	0	24,500	皆増
12						
13	歳 入 合 計	510,170	185,608	1,299,167	△ 1,113,559	△ 85.7

歳出目別一覧表(公共用地先行取得事業特別会計)

単位：千円

事業別 決算説明書 ページ	区 分	令和3年度 予算現額(A)	令和3年度 決算額(B)	令和2年度 決算額(C)	執行残額 (A)-(B)	執行歩合 (B)/(A) ×100(%)	増減額 (D) (B)-(C)	増減率 (D)/(C) ×100(%)
1	242 [公共用地先行取得費]	344,140	24,509	5,880	319,631	7.1	18,629	316.8
2	242 (公共用地先行取得費)	344,140	24,509	5,880	319,631	7.1	18,629	316.8
3	242 公共用地先行取得事業費	344,140	24,509	5,880	319,631	7.1	18,629	316.8
4	242 [公債費]	157,730	157,730	609,988	0	100.0	△ 452,258	△ 74.1
5	242 (公債費)	157,730	157,730	609,988	0	100.0	△ 452,258	△ 74.1
6	242 元金	155,567	155,567	604,972	0	100.0	△ 449,405	△ 74.3
7	242 利子	2,163	2,163	5,016	0	100.0	△ 2,853	△ 56.9
8	242 [諸支出金]	8,300	3,369	683,299	4,931	40.6	△ 679,930	△ 99.5
9	242 (繰出金)	8,300	3,369	404,878	4,931	40.6	△ 401,509	△ 99.2
10	242 他会計繰出金	8,300	3,369	404,878	4,931	40.6	△ 401,509	△ 99.2
11	- (減債基金積立金)	0	0	278,421	0	-	△ 278,421	皆減
12	- 減債基金積立金	0	0	278,421	0	-	△ 278,421	皆減
13								
14	歳 出 合 計	510,170	185,608	1,299,167	324,562	36.4	△ 1,113,559	△ 85.7

歳入目別一覧表(財産区特別会計)

単位：千円

行No	区 分	令和3年度 予算現額(A)	令和3年度 決算額(B)	令和2年度 決算額(C)	増減額(D) (B)-(C)	増減率 (D)/(C) ×100(%)
1	[使用料及び手数料]	4,500	0	0	0	-
2	(使用料)	4,500	0	0	0	-
3	衛生使用料	4,500	0	0	0	-
4	[財産収入]	15,090	5,431	8,898	△ 3,467	△ 39.0
5	(財産運用収入)	15,090	5,431	8,898	△ 3,467	△ 39.0
6	財産貸付収入	2,696	2,690	2,687	3	0.1
7	利子及び配当金	12,394	2,741	6,211	△ 3,470	△ 55.9
8	[繰入金]	125,768	48,720	48,460	260	0.5
9	(繰入金)	125,768	48,720	48,460	260	0.5
10	積立金繰入金	125,768	48,720	48,460	260	0.5
11	[諸収入]	512	511	511	0	0.0
12	(雑入)	512	511	511	0	0.0
13	雑入	512	511	511	0	0.0
14	歳 入 合 計	145,870	54,662	57,869	△ 3,207	△ 5.5

歳出目別一覧表(財産区特別会計)

単位：千円

事業別 決算説明書 ページ	区 分	令和3年度 予算現額(A)	令和3年度 決算額(B)	令和2年度 決算額(C)	執行残額 (A)-(B)	執行歩合 (B)/(A) ×100(%)	増減額 (D) (B)-(C)	増減率 (D)/(C) ×100(%)
1	244 〔財産費〕	145,870	54,662	57,869	91,208	37.5	△ 3,207	△ 5.5
2	244 (財産費)	145,870	54,662	57,869	91,208	37.5	△ 3,207	△ 5.5
3	244 豊中市(旧熊野田村)財産区費	41,795	15,235	15,239	26,560	36.5	△ 4	△ 0.0
4	244 大字野畑財産区費	8,068	3,880	4,106	4,188	48.1	△ 226	△ 5.5
5	244 大字少路財産区費	7,022	4,289	4,544	2,733	61.1	△ 255	△ 5.6
6	244 大字内田財産区費	4,349	1,018	1,384	3,331	23.4	△ 366	△ 26.4
7	245 大字柴原財産区費	2,191	1,799	585	392	82.1	1,214	207.5
8	245 大字柴原大字内田大字野畑大字少路財産区費	8,030	1,128	2,127	6,902	14.0	△ 999	△ 47.0
9	245 大字北刀根山財産区費	9,705	2,990	7,482	6,715	30.8	△ 4,492	△ 60.0
10	246 大字南刀根山財産区費	2,100	179	716	1,921	8.5	△ 537	△ 75.0
11	246 大字麻田財産区費	11,526	3,666	4,693	7,860	31.8	△ 1,027	△ 21.9
12	246 大字箕輪財産区費	1,211	312	72	899	25.8	240	333.3
13	247 大字走井財産区費	7,298	503	753	6,795	6.9	△ 250	△ 33.2
14	247 大字桜塚大字原田財産区費	10,227	8,265	5,652	1,962	80.8	2,613	46.2
15	247 大字上新田財産区費	10,487	4,846	3,090	5,641	46.2	1,756	56.8
16	247 大字長興寺財産区費	939	119	138	820	12.7	△ 19	△ 13.8
17	248 大字曾根財産区費	4,767	976	1,328	3,791	20.5	△ 352	△ 26.5

単位：千円

事業別 決算説明書 ページ	区 分	令和3年度 予算現額(A)	令和3年度 決算額(B)	令和2年度 決算額(C)	執行残額 (A)-(B)	執行歩合 (B)/(A) ×100(%)	増減額 (D) (B)-(C)	増減率 (D)/(C) ×100(%)
18	248 大字穂積財産区費	3,481	735	880	2,746	21.1	△ 145	△ 16.5
19	248 大字利倉財産区費	6,847	3,418	3,502	3,429	49.9	△ 84	△ 2.4
20	249 大字上津島財産区費	38	12	21	26	31.6	△ 9	△ 42.9
21	249 大字野田財産区費	124	28	62	96	22.6	△ 34	△ 54.8
22	249 大字福井大字曾根財産区費	2,873	1,172	1,349	1,701	40.8	△ 177	△ 13.1
23	249 大字小曾根財産区費	1,776	64	82	1,712	3.6	△ 18	△ 22.0
24	250 大字福井財産区費	936	10	24	926	1.1	△ 14	△ 58.3
25	250 大字山ノ上財産区費	80	18	40	62	22.5	△ 22	△ 55.0
26								
27	歳 出 合 計	145,870	54,662	57,869	91,208	37.5	△ 3,207	△ 5.5

令和3年度（2021年度）施設等の状況

（1）道路（市道）

令和4年（2022年）3月31日現在

実延長（A）	（A）のうち 舗装延長	（A）のうち 改良済延長	（A）のうち 交通不能延長	令和2年度			令和3度中に 廃止された路線延長								
				実延長増減	舗装延長増減	改良延長増減									
651,651.1	m	643,104.4	m	515,423.4	m	49,300.3	m	1,156.6	m	1,234.7	m	1,509.6	m	0	m

（2）橋梁

令和4年（2022年）3月31日現在

区 分	全橋梁	内 訳			荷重制限橋	自 動 車 交通不能橋	令和3年度事業量	
		永 久 橋	木 造 橋	混 合 橋			新設永久橋	架 橋
数（橋）	220	220	0	0	0	45	0	0
延長（m）	3530.4	3530.4	0	0	0	1,237.6	0	0

（3）公営住宅等

令和4年（2022年）3月31日現在

区 分	公 営 住 宅	改 良 住 宅	コ ミ ュ ニ テ ィ 住 宅	従 前 居 住 者 用 住 宅
住 宅 数（戸）	1,944	199	225	75

(4) 学校教育施設 令和4年(2022年)3月31日現在(ただし、学級数・児童生徒数・教室数は令和3年(2021年)5月1日現在)

区 分		小 学 校	中 学 校	備 考
学 校 数 (校)		41	17	
学 級 数 (学級)		998	365	
校 舎 面 積 (㎡)		266,103	132,636	
内 訳	木 造 (㎡)	119	26	
	非 木 造 (㎡)	265,984	132,610	
体 育 館 面 積 (㎡)		35,544	21,390	
屋 外 運 動 場 面 積 (㎡)		281,289	169,046	
危 険 建 物 面 積 (㎡)				
学 校 給 食 実 施 校 (校)		41	17	
児 童 生 徒 数 (人)		22,315	9,602	四中夜間含む
教 室 数	普 通 教 室 (室)	1,131	478	四中夜間含む
	特 別 教 室 (室)	278	206	
令 事 和 3 業 年 度 量	土 地	取 得 (㎡)		
		処 分 (㎡)		
	建 物	新 築 ・ 改 築 (㎡)		
		購 入 費 (㎡)		
		用途変更による増 (㎡)		
		処 分 (㎡)		

(5) 社会教育施設及び社会・児童福祉施設

令和4年（2022年）3月31日現在

区 分	か所数	敷地面積 (㎡)	建 物 面 積 (㎡)		
			木造	非木造	計
社会教育施設	公 民 館	4	13,292.70	7,552.09	7,552.09
	図 書 館	9	22,604.40	13,525.23	13,525.23
	社 会 体 育 施 設	19	145,947.28	38,149.46	38,149.46
	青 少 年 自 然 の 家	1	94,074.00	2,380.57	2,380.57
	青 年 の 家	1	2,950.11	3,698.33	3,698.33
	コ ミ ュ ニ テ ィ プ ラ ザ	2		357.24	357.24
社会福祉施設	人 権 平 和 セ ン タ ー	2	3,273.35	4,422.21	4,422.21
	老 人 福 祉 施 設	1	2,354.82	3,581.29	3,581.29
	母 子 父 子 福 祉 施 設	1	935.00	109.27	109.27
	地 域 共 生 セ ン タ ー	1	817.84	1490.19	1490.19
	障 害 者 福 祉 施 設	2	4,772.28	3,997.38	3,997.38
児童福祉施設	こ だ も 園	25	62,507.00	28,992.67	28,992.67
	子 育 て 支 援 セ ン タ ー	1	1,761.60	371.52	371.52
	児 童 発 達 支 援 セ ン タ ー	1		3,228.41	3,228.41
	児 童 福 祉 関 連 複 合 施 設	1	2,632.34	5,135.99	5,135.99

(6) 環境衛生施設

(ア) ごみ処理の状況

人 口 (人)	407,867	
収 集 人 口 (人)	407,867	
年 間 総 排 出 量 (A) (t)	115,885.32	
内 訳	家庭系搬入量 (t)	78,634.68
	事業系搬入量 (t)	37,250.64
(A) の処理方法	焼 却 (t)	100,137.27
	埋 立 (t)	1,115.21
	再 資 源 化 (t)	14,331.45
	そ の 他 (t)	301.39
運搬用器材	特殊運搬車 (台)	38
	運搬トラック (台)	28

(イ) し尿処理の状況

令和4年（2022年）3月31日現在

収 集 人 口 (人)	526	
内 訳	汲 取 り 人 口 (人)	48
	浄 化 槽 人 口 (人)	478
年 間 収 集 量 (kℓ)	511.85	
内 訳	生 し 尿 (kℓ)	370.02
	浄 化 槽 汚 泥 (kℓ)	141.83
処 理 量 (kℓ)	511.85	

※小数点以下第3位を四捨五入しているため、各項目の小計が一致しない場合があります。

(7) 消防施設

令和4年(2022年)3月31日現在

区 分		消 防 局 ・ 消 防 署	消 防 団			
職 員 数 及 び 団 員 数		(人)	424	509		
消 防 署 及 び 分 団 数			3	14		
消 防 出 張 所 数		(箇所)	7	(1)		
車 両	消防ポンプ自動車(小型水槽付含む)	(台)	15	18		
	水槽付消防ポンプ自動車	(台)	4			
	化学消防ポンプ自動車	(台)	3			
	はしご付消防自動車	(台)	2			
	はしご付消防ポンプ自動車	(台)	1			
	小型動力ポンプ付水槽車	(台)	1			
	救助工作車(小型水槽付含む)	(台)	4	(1)		
	消防司令車	(台)	2			
	指揮車	(台)	1			
	調査車	(台)	1			
	支援車	(台)	1			
	予防広報車	(台)	4			
	高規格救急自動車	(台)	17	(3)		
	小型動力ポンプ付積載車	(台)	1			
等	その他の消防自動車	(台)	14	(1)	1	
	作業車その他の車両	(台)	17	(1)	1	
	原動機付自転車	(台)	9			
	小型動力ポンプ	(台)	20		22	
消 防 施 設	超短波無線機(基地局)	(基)	3	(1)		
	超短波無線機(消防系車載型)	(機)	63	(5)	18	
	超短波無線機(消防系携帯型)	(機)	60	(8)	7	
	極超短波無線機(署活動系携帯型)	(機)	102		130	
	自動体外式除細動器	(器)	14	(2)		
	空気呼吸器	(器)	169	(8)		
区 分		公 設	私 設			
水利施設	防火水槽(40m ³ 以上)	(基)	447	(117)	363	(25)
	消火栓(基準以上)	(箇所)	5,266	(345)	27	(1)

※ 括弧内は、能勢町における数値を表す。