

令和3年度 自 令和3年4月1日
(2021年度) 至 令和4年3月31日

豊中市水道事業会計決算書

豊中市公共下水道事業会計決算書

豊中市上下水道局

目 次

水道事業会計決算書

1. 水道事業報告書	
令和3年度 豊中市水道事業報告書	2
2. 水道事業決算書類	
令和3年度 豊中市水道事業決算報告書	14
令和3年度 豊中市水道事業損益計算書	18
令和3年度 豊中市水道事業剰余金計算書	19
令和3年度 豊中市水道事業剰余金処分計算書(案)	20
令和3年度 豊中市水道事業貸借対照表	22
令和3年度 豊中市水道事業注記	24
3. 水道事業決算付属書類	
令和3年度 キャッシュ・フロー計算書	28
令和3年度 収益明細書	29
令和3年度 費用明細書	30
令和3年度 固定資産明細書	34
令和3年度 企業債明細書	36

公共下水道事業会計決算書

1. 公共下水道事業報告書	
令和3年度 豊中市公共下水道事業報告書	48
2. 公共下水道事業決算書類	
令和3年度 豊中市公共下水道事業決算報告書	64
令和3年度 豊中市公共下水道事業損益計算書	68
令和3年度 豊中市公共下水道事業剰余金計算書	69
令和3年度 豊中市公共下水道事業貸借対照表	70
令和3年度 豊中市公共下水道事業注記	72
3. 公共下水道事業決算付属書類	
令和3年度 キャッシュ・フロー計算書	76
令和3年度 収益明細書	77
令和3年度 費用明細書	78
令和3年度 固定資産明細書	84
令和3年度 企業債明細書	86

- 注1) 消費税及び地方消費税(以下「消費税等」という。)に関して、決算報告書は消費税等を含み、「損益計算書・剰余金計算書・剰余金処分計算書・貸借対照表」の財務諸表は、消費税等を控除して表記しています。
- 注2) 各表中「税込」とは消費税等を含み、「税抜」とは消費税等を控除して表記していることを意味します。
- 注3) P2～P4及びP48～P50の事業報告書中、収益的収支に係るものは消費税等を控除して表記し、資本的収支に係るものは消費税等を含んで表記しています。

水道事業会計決算書

1. 水 道 事 業 報 告 書

令和3年度 豊中市水道事業報告書

1. 概 況

(1) 総括事項

ア. 給水状況について

給水人口は399,958人、給水戸数は178,082戸。年間給水量は43,343,788 m³で、前年度に比べ683,622 m³(1.6%)の減少、有収水量は42,586,017 m³で、前年度に比べ454,649 m³(1.1%)の減少、有収率は98.3%で、前年度に比べ0.5_{ポイント}の増加となっています。

イ. 経営成績について

経営成績は、損益計算書(P18)、貸借対照表(P22・23)その他の諸表に記載のとおりです。

収益的収支(税抜)は、総収益7,541,528千円に対し、総費用7,059,505千円で、当年度純利益は482,023千円となっています。

収益は、修繕工事収入、他会計負担金や加入金等が増加したものの、水道料金、一般会計補助金や不用品売買取引等の減少により、前年度に比べ48,328千円の減となっています。

一方、費用は、動力費、工事請負費、給料、手当等や企業債利息等が減少したものの、受水費、委託料や減価償却費の増加により、前年度に比べ223,576千円の増となっており、純利益は確保することができましたが、前年度に比べ減益となりました。

次に、資本的収支(税込)は、総収入1,871,867千円に対し、総支出4,051,163千円で、2,179,296千円の不足額が生じましたが、当年度分消費税及び地方消費税資本的収支調整額186,059千円、当年度分損益勘定留保資金1,448,875千円、減債積立金544,362千円で補てんしました。この結果、利益剰余金は4,071,872千円となりました。

ウ. 建設改良事業について

配水管増補改良事業は、新配水管整備事業(第7期5か年)の4年次分として、口径700mmから50mmまで、延長9,993mの管路の整備と耐震化を行いました。

施設整備事業は、柿ノ木受配水場受変電設備更新工事、服部配水ブロック計装設備工事、柴原浄水場北管理棟防水改良工事を行いました。

エ. 主な施策の取組み状況について

「第2次とよなか水未来構想」に掲げためざすべき将来像を実現するため、「令和3年度(2021年度)実行計画」に基づき、各種施策に取り組みました。

主な施策は、以下のとおりです。

- 将来像1－ いつでも安心して利用できる水を供給します
 - ・ 水道水質検査機器類の計画的更新
 - ・ 水道GLPに基づく水質検査の実施
 - ・ 水質管理手法の確立と運用(水安全計画の運用)

- ・ 小規模貯水槽水道の適正管理（小規模貯水槽の現地調査等）
 - ・ 直結式給水の普及促進（泉丘小、東泉丘小、大池小、熊野田小に飲み水栓を設置）
 - ・ 適正な給水装置工事の確保（76者の指定を更新）
- 将来像 2－ 快適な暮らしとまちづくりを支えます
- ・ 自己水取水量の確保（429万^m）
 - ・ 水道施設における設備等の更新（柿ノ木受配水場受変電設備更新）
 - ・ 老朽化した水道管路の更新（8,877m）
 - ・ 漏水防止対策の推進（計画的な漏水調査、流量監視を実施）
 - ・ 水道施設の点検整備（管路付属設備の点検整備を実施）
- 将来像 3－ 災害に強い上下水道を構築します
- ・ 水道管路の耐震化（12,280m）
 - ・ 水道管路の耐震ネットワークの構築（配水小ブロック化：服部地区）
 - ・ 重要給水施設への配水ルートの耐震化
 - ・ 危機管理の機能強化（停電断水時を想定した訓練の実施）
 - ・ 災害に備えた広報啓発活動の充実
（「上下水道防災減災備えトクハンドブック」を配布）
- 将来像 4－ 環境にやさしい事業を展開します
- ・ 環境負荷の低減に向けた施策の実施と公表（令和2年度環境報告書の公表）
 - ・ エネルギーの新たな活用や新技術の導入に向けた調査・検討
（マイクロ水力発電事業の開始）
- 将来像 5－ 次世代につなげるために経営基盤を強化します
- ・ 財政の安定化（利益の確保）
 - ・ 広域連携の調査・検討
（千里浄水池共同ポンプ施設の整備、柿ノ木配水場共同化の協定書締結）
 - ・ 適正な料金・使用料体系の検討
 - ・ 人材の確保と育成
 - ・ 情報化の推進
（情報化推進計画(ver.6)の運用）
- 将来像 6－ お客さまに満足していただける事業活動を実施します
- ・ 広報・広聴・啓発活動の推進
（広報誌の発行、出前教室、上下水道モニター会議等）
 - ・ お客さまサービスの推進
（キャッシュレス決済の運用開始やスマートメーターの導入について検討）

今後も、安全・安定給水の向上、持続可能な経営基盤の確立に努めながら、お客さまに満足していただける事業運営を行ってまいります。

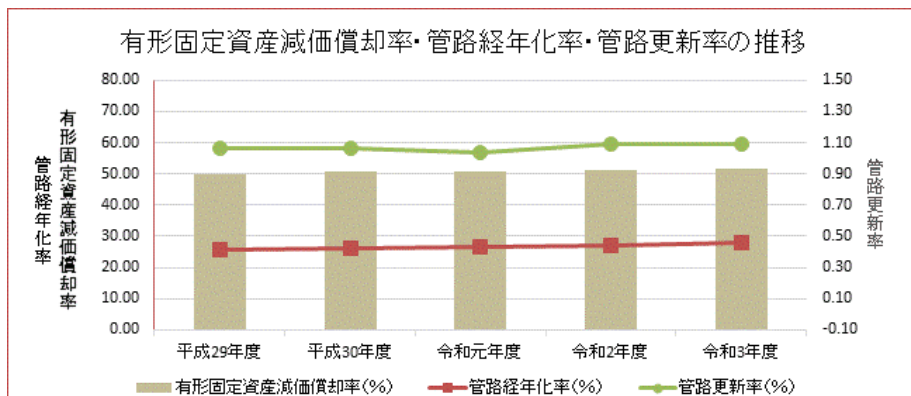
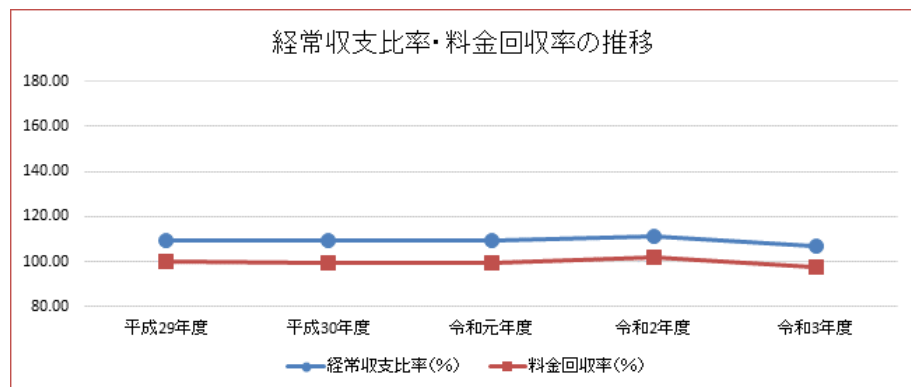
(2) 経営指標に関する事項

令和3年度決算における経営成績について、経営の健全性を示す経常収支比率は、有収水量の減少に伴う給水収益の減少並びに受水費及び委託料の増加による費用の増加に伴い、前年度比4.20ポイント減の106.83%となりましたが、引き続き健全経営の水準とされる100%を上回っています。一方、料金水準の妥当性を示す料金回収率は、前年度比4.51ポイント減の97.42%となっており、事業に必要な費用を給水収益で賄っているとされる100%を下回っています。

また、償却対象資産の減価償却の状況を示す有形固定資産減価償却率は、前年度比0.32ポイント増の51.69%、法定耐用年数を経過した管路延長の割合を示す管路経年化率は、前年度比0.52ポイント増の27.72%と施設の老朽化が進んでいますが、当該年度に更新した管路延長の割合を示す管路更新率は、前年度同様1.09%となっており、独自で更新基準を設定し管路更新率を1%以上にすることで、管路全体の健全性は一定確保できています。引き続き現在の経営状況を維持しつつ、計画的な施設更新を行っていきます。

<経営指標の推移>

	平成29年度	平成30年度	令和元年度	令和2年度	令和3年度
経常収支比率 (%)	109.58	109.50	109.10	111.03	106.83
料金回収率 (%)	100.26	99.42	99.66	101.93	97.42
有形固定資産減価償却率 (%)	49.66	50.56	50.72	51.37	51.69
管路経年化率 (%)	25.72	25.94	26.69	27.20	27.72
管路更新率 (%)	1.06	1.06	1.03	1.09	1.09



(3) 議会議決事項

議案番号	件名	提出年月日	議決年月日
第 56 号	令和3年度豊中市水道事業会計補正予算第1号	R3. 6. 2	R3. 6. 21
第 80 号	令和2年度豊中市水道事業会計未処分利益剰余金の処分及び決算認定について	R3. 9. 2	R3. 11. 29
第 86 号	令和3年度豊中市水道事業会計補正予算第2号	〃	R3. 9. 24
第 103 号	令和3年度豊中市水道事業会計補正予算第3号	R3. 11. 29	R3. 12. 20
第 5 号	令和3年度豊中市水道事業会計補正予算第4号	R4. 2. 24	R4. 3. 23
第 15 号	令和4年度豊中市水道事業会計予算	〃	〃

(4) 行政官庁同意事項

提出年月日	提出先	件名	同意年月日
R3. 7. 12	大阪府知事	上水道事業起債協議書提出 (基幹水道構造物の耐震化事業、配水管整備事業等)	R3. 10. 29
R4. 2. 9	〃	〃	R4. 3. 24

(5) 職員に関する事項

ア. 職員数 職員定数 126 名、本年度末現在人員 126 名

種別	事務職	技術職	技能職	計	前年度末	増減	備考
総務課	7	1	2	10	10	0	
経営企画課	5	4	1	10	10	0	
窓口課	17	1	2	20	20	0	
給排水サービス課	2	13	1	16	15	1	
水道建設課	1	16	1	18	18	0	
浄水課	0	16	0	16	20	△ 4	
水道維持課	1	15	20	36	35	1	
計	33	66	27	126	128	△ 2	

(6) 料金その他供給条件の設定、変更に関する事項

該当事項無し

2. 工 事

(1) 建設改良工事の内容 ※工事費には、工事請負費・路面復旧費・材料費・設計委託料・移設補償金を含む。

ア. 配水管増補改良事業

(税込、単位 円)

工事名	工事場所	工事No.	工事期間	口径及び 敷設延長	工事費
配水管敷設	本町6丁目 地内外	2	R3.10.8 ~ R4.3.18	φ 100 - 93 m φ 50 - 401 m	37,730,000
〃	北桜塚3丁目 地内	3	R3.11.1 ~ 〃	φ 100 - 128 m	16,714,500
〃	東豊中町5丁目 地内外	4	R3.10.8 ~ R4.3.25	φ 350 - 10 m φ 200 - 48 m φ 150 - 187 m φ 100 - 77 m φ 50 - 70 m	74,686,700
〃	熊野町2丁目 〃	5	〃 ~ R4.3.11	φ 250 - 2 m φ 100 - 262 m φ 50 - 244 m	55,136,400
〃	待兼山町 地内	8	R3.8.24 ~ R4.3.25	φ 600 - 365 m	132,880,846
〃	〃 〃	9	R3.8.27 ~ R4.2.28	φ 600 - 309 m	91,757,697
〃	柴原町4丁目 〃	10	〃 ~ 〃	φ 600 - 254 m	112,213,976
〃	宮山町2丁目 地内外	601	R3.3.22 ~ R3.11.30	φ 50 - 1,158 m	78,371,700
〃	長興寺南4丁目 地内	602	R3.4.7 ~ R4.2.14	φ 150 - 373 m φ 100 - 1,217 m φ 50 - 52 m	159,722,200
〃	曾根東町3丁目 地内外	603	〃 ~ R4.2.28	φ 400 - 315 m φ 300 - 350 m φ 250 - 32 m φ 200 - 9 m φ 100 - 200 m φ 50 - 199 m	229,903,300
〃	浜 3丁目 〃	604	〃 ~ R4.3.30	φ 700 - 293 m φ 200 - 14 m φ 100 - 530 m φ 50 - 365 m	272,929,580
〃	豊南町西4丁目 〃	605	〃 ~ R4.1.31	φ 200 - 551 m φ 150 - 107 m φ 100 - 291 m φ 50 - 142 m	135,995,200
〃	千成町1丁目 〃	606	〃 ~ 〃	φ 700 - 297 m φ 350 - 231 m φ 200 - 343 m	211,402,400
〃	千里園2丁目 地内	607	R3.3.17 ~ R3.7.30	φ 50 - 315 m	21,711,800
〃	勝部3丁目 地内外	—	R4.3.1 ~ R4.3.18	φ 150 - 46 m φ 100 - 6 m	5,222,800
〃	豊南町南5丁目 地内	—	R3.12.8 ~ R4.2.14	φ 50 - 107 m	1,309,000
設計委託	市内一円	—	R3.7.8 ~ R4.3.31	設計委託	33,608,121

工 事 費	配水管敷設延長 9,993 m	口径延長 (m)	1,671,296,220
		内 φ 700 - 590 φ 600 - 928 φ 400 - 315 φ 350 - 241 φ 300 - 350 φ 250 - 34 φ 200 - 965 訳 φ 150 - 713 φ 100 - 2,804 φ 50 - 3,053	
	消火栓設置数 55 か所		
	[他会計負担金 (消火栓設置費)	32,524,892 円]	
事 務 費		—	126,137,044
配水管増補改良事業費合計			1,797,433,264

イ. 施設整備事業

(税込、単位 円)

工 事 名	工 事 場 所	工 事 期 間	工 事 内 容	事 業 費
柿ノ木受配水場 受変電設備更新工事	新千里北町2丁目 内	R元. 9.19 ~ R3. 6.30	経年劣化による更新工事	283,445,900
服部配水ブロック 計装設備工事	曾根東町3丁目 "	R3. 8.31 ~ R4. 3.11	配水ブロックの計装設備工事	41,800,000
柴原浄水場北管理棟 防水改良工事	宮山町3丁目 "	R3.12.27 ~ R4. 3.15	防水改良工事	8,963,900
事 務 費		—		11,055
施 設 整 備 事 業 費 合 計				334,220,855

3. 業 務

(1) 業 務 量

種 別		本 年 度	前 年 度	増 減	増減率(%)
年 度 末	給 水 人 口	399,958 人	400,948 人	△ 990 人	△ 0.2
"	給 水 戸 数	178,082 戸	179,606 戸	△ 1,524 戸	△ 0.8
"	給 水 栓 数	196,158 栓	193,518 栓	2,640 栓	1.4
同 上 用 途 区 分	一 般 用	195,091 "	192,482 "	2,609 "	1.4
	湯 屋 用	12 "	14 "	△ 2 "	△ 14.3
	臨 時 用	1,055 "	1,022 "	33 "	3.2
年 間 数 値	給 水 量	43,343,788 m ³	44,027,410 m ³	△ 683,622 m ³	△ 1.6
	1 月 平 均 給 水 量	3,611,982 "	3,668,951 "	△ 56,969 "	-
	1 日 最 大 給 水 量	128,835 "	133,462 "	△ 4,627 "	△ 3.5
	有 効 水 量	43,097,615 "	43,532,742 "	△ 435,127 "	△ 1.0
	1 月 平 均 有 効 水 量	3,591,468 "	3,627,729 "	△ 36,261 "	-
	有 収 水 量	42,586,017 "	43,040,666 "	△ 454,649 "	△ 1.1
	1 月 平 均 有 収 水 量	3,548,835 "	3,586,722 "	△ 37,887 "	-
	有 効 率	99.4 %	98.9 %	0.5 ポイント	-
	有 収 率	98.3 "	97.8 "	0.5 "	-
	次 亜 塩 素 酸 ナ ト リ ウ ム 使 用 量	37,274 kg	48,491 kg	△ 11,217 kg	△ 23.1
	ホ リ 塩 化 アル ミ ニ ウ ム 使 用 量	10,586 "	14,888 "	△ 4,302 "	△ 28.9
	水 酸 化 ナ ト リ ウ ム 使 用 量	25,059 "	23,336 "	1,723 "	7.4
	電 力 使 用 量	4,047,206 KWH	5,334,349 KWH	△ 1,287,143 KWH	△ 24.1
	給 水 装 置 新 設 工 事	219 件	275 件	△ 56 件	△ 20.4
	" 修 繕 工 事	1,879 "	2,124 "	△ 245 "	△ 11.5
	量 水 器 新 設	3,416 "	2,565 "	851 "	33.2
" 取 替	23,189 "	22,555 "	634 "	2.8	
給 水 栓 開 栓	21,255 "	20,161 "	1,094 "	5.4	
" 閉 栓	20,455 "	19,152 "	1,303 "	6.8	
一 日 平 均 数 値	給 水 量	118,750 m ³	120,623 m ³	△ 1,873 m ³	-
	有 効 水 量	118,076 "	119,268 "	△ 1,192 "	-
	有 収 水 量	116,674 "	117,920 "	△ 1,246 "	-
	次 亜 塩 素 酸 ナ ト リ ウ ム 使 用 量	102.1 kg	132.9 kg	△ 30.8 kg	-
	ホ リ 塩 化 アル ミ ニ ウ ム 使 用 量	29.0 "	40.8 "	△ 11.8 "	-
	水 酸 化 ナ ト リ ウ ム 使 用 量	68.7 "	63.9 "	4.8 "	-
	電 力 使 用 量	11,088 KWH	14,615 KWH	△ 3,527 KWH	-
	給 水 装 置 新 設 工 事	0.6 件	0.8 件	△ 0.2 件	-
	" 修 繕 工 事	5.1 "	5.8 "	△ 0.7 "	-
	量 水 器 新 設	9.4 "	7.0 "	2.4 "	-
	" 取 替	63.5 "	61.8 "	1.7 "	-
	給 水 栓 開 栓	58.2 "	55.2 "	3.0 "	-
" 閉 栓	56.0 "	52.5 "	3.5 "	-	

(2) 事業収入に関する事項

(税抜、単位 円・%)

区 分	本 年 度	前 年 度	増 減	増 減 率
事業収益	7,541,528,365	7,589,856,125	△ 48,327,760	△ 0.6
営業収益	7,091,852,072	7,151,834,329	△ 59,982,257	△ 0.8
給水収益	6,647,869,426	6,737,075,746	△ 89,206,320	△ 1.3
受託工事収益	26,889,924	16,217,949	10,671,975	65.8
受託事業収益	293,340,910	288,063,637	5,277,273	1.8
手数料収益	44,743,300	47,142,000	△ 2,398,700	△ 5.1
その他営業収益	79,008,512	63,334,997	15,673,515	24.7
営業外収益	449,676,293	438,021,796	11,654,497	2.7
加 入 金	206,236,000	187,156,000	19,080,000	10.2
受 取 利 息	385,000	395,628	△ 10,628	△ 2.7
他会計補助金	22,014,833	28,816,369	△ 6,801,536	△ 23.6
長期前受金戻入	208,391,182	204,852,332	3,538,850	1.7
雑 収 益	12,649,278	16,801,467	△ 4,152,189	△ 24.7

(3) 事業費に関する事項

(税抜、単位 円・%)

区 分	本 年 度	前 年 度	増 減	増 減 率
事業費用	7,059,505,677	6,835,929,205	223,576,472	3.3
営業費用	6,725,907,797	6,463,062,619	262,845,178	4.1
原水及び浄水費	3,295,323,892	3,105,549,831	189,774,061	6.1
配水及び給水費	715,062,647	714,850,475	212,172	0.0
受託工事費	26,990,584	21,258,494	5,732,090	27.0
業 務 費	476,131,805	466,185,814	9,945,991	2.1
総 係 費	555,132,628	531,952,480	23,180,148	4.4
減価償却費	1,642,673,153	1,606,574,111	36,099,042	2.2
資産減耗費	14,593,088	16,691,414	△ 2,098,326	△ 12.6
営業外費用	333,597,880	372,866,586	△ 39,268,706	△ 10.5
支払利息及び 企業債取扱諸費	320,357,720	357,210,390	△ 36,852,670	△ 10.3
雑 支 出	13,240,160	15,656,196	△ 2,416,036	△ 15.4

(4) 貯蔵品に関する事項

(税抜、単位 円)

	甲 類 貯 蔵 品	乙 類 貯 蔵 品
ア. 期 首 在 庫 高	29,794,925	1,031,131
イ. 期 中 入 庫 高	51,325,883	—
ウ. " 出 庫 高	51,034,786	—
エ. 期 末 在 庫 高	30,086,022	1,054,708

(注 1) 本年度たな卸資産購入限度額 95,000,000円

(注 2) 期中出庫高のうち、建設仮勘定への振替額 10,300,165円

4. 会 計

(1) 重要契約の要旨

ア. 工事請負契約 (1,000万円以上)

(契約金額：税込、単位 円)

契約方法	契約年月日	工 事 名	工 事 地 区	工事No.	契 約 金 額	契 約 先
一般競争 入札	R3.4.7	配水管敷設	豊南町西4丁目地内外	605	121,070,400	金政興業(株)
"	"	"	長興寺南4丁目地内	602	143,071,500	大路建設(株)
"	"	"	千成町1丁目地内外	606	200,602,600	光耀建設(株)
"	"	"	曾根東町3丁目 "	603	220,530,200	(株)鈴木組
"	"	"	浜 3丁目 "	604	239,030,000	橋本建設(株)
指名競争 入札	R3.8.6	配水管移設	曾根西町2丁目地内	-	10,926,300	祥正建設(株)
一般競争 入札	R3.8.24	配水管敷設	待兼山町 "	8	115,544,000	橋本建設(株)
"	R3.8.27	"	" "	9	91,250,500	(株)鈴木組
"	"	"	柴原町4丁目 "	10	91,863,200	光耀建設(株)
"	R3.8.31	配水ブロック 計装設備	曾根東町3丁目 "	-	41,800,000	東芝インフラ システムズ(株)関西支社
"	R3.10.8	配水管敷設	本 町 6丁目地内外	2	34,797,400	祥正建設(株)
"	"	"	熊野町2丁目 "	5	52,924,300	都永建設(株)
"	"	"	東豊中町5丁目 "	4	67,551,000	(株)豊有
指名競争 入札	R3.11.1	"	北桜塚3丁目地内	3	18,342,500	祥正建設(株)
一般競争 入札	R4.3.16	"	三和町2丁目地内外	607	115,242,600	"
"	"	"	三和町1丁目 "	606	140,155,400	光耀建設(株)
"	"	"	上野西3丁目 "	602	159,243,700	大路建設(株)
"	"	"	豊南町西3丁目 "	605	164,863,600	(株)鈴木組
"	"	"	服部緑地地内	603	229,911,000	橋本建設(株)
"	R4.3.23	"	柴原町2丁目地内外	601	61,233,700	祥正建設(株)
"	"	"	利 倉 1丁目 "	604	87,572,100	(株)豊有

(2) 企業債及び一時借入金の概況

ア. 企業債の概況

	円		円
企業債発行総額	44,834,700,000	うち本年度発行額	1,576,900,000
償還額	22,199,740,636	〃 本年度償還額	1,869,140,690
未償還残高	22,634,959,364		

イ. 一時借入金の概況

	円
期首借入金残高	0
期中借入額	0
期中償還額	0
期末借入金現在高	0
一時借入金限度額	1,000,000,000
本年度最高	0

5. その他

(1) 資産の譲渡等の対価以外の収入の用途について

受託工事収益等の用途については、下記のとおり充当した。

(単位 円)

区 分		金 額	使 途 の 特 定		
			課税仕入に充当 (特定収入)	課税仕入以外 に 充 当	
収益的 収入	営業収益	受託工事収益	16,419,712	8,784,609	7,635,103
		その他営業収益	20,827,980	3,288,200	17,539,780
	営業外収益	他会計補助金	22,014,833	0	22,014,833
		長期前受金戻入	208,391,182	0	208,391,182
		雑収益	1,707,036	503,237	1,203,799
計		269,360,743	12,576,046	256,784,697	
資本的 収入	他会計負担金	284,736,171	282,581,070	2,155,101	
	計	284,736,171	282,581,070	2,155,101	
合 計		554,096,914	295,157,116	258,939,798	

2. 水道事業決算書類

(1) 収益的収入及び支出

収 入

区 分	予 算		
	当 初 予 算 額	補 正 予 算 額	地方公営企業法第24条第3項の規定による支出額に係る財源充当額
第1款水道事業収益	8,202,008,000	0	0
第1項 営業収益	7,757,649,000	0	0
第2項 営業外収益	444,359,000	0	0

支 出

区 分	予 算						
	当 初 予 算 額	補 正 予 算 額	予 備 費 支 出 額	流 増 減 用 額	地 方 公 営 企 業 法 第 2 4 条 第 3 項 の 規 定 に よ る 支 出 額	小 計	地 方 公 営 企 業 法 第 2 6 条 第 2 項 の 規 定 に よ る 繰 越 額
第1款水道事業費用	7,840,892,000	161,638,000	0	0	0	8,002,530,000	0
第1項 営業費用	7,374,887,000	161,638,000	0	△ 21,846,473	0	7,514,678,527	0
第2項 営業外費用	465,005,000	0	0	21,846,473	0	486,851,473	0
第3項 予 備 費	1,000,000	0	0	0	0	1,000,000	0

水 道 事 業 決 算 報 告 書

(税込、単位 円)

額	決 算 額	予 算 額 に 比 べ 決 算 額 の 増 減	備 考
合 計			
8,202,008,000	8,264,059,326	62,051,326	(うち仮受消費税及び地方消費税 722,530,961)
7,757,649,000	7,792,788,313	35,139,313	(" 700,936,241)
444,359,000	471,271,013	26,912,013	(" 21,594,720)

(税込、単位 円)

額	決 算 額	地方公営企業 法第26条第 2項の規定に よる繰越額	不 用 額	備 考
合 計				
8,002,530,000	7,590,776,063	0	411,753,937	(うち仮払消費税及び地方消費税 378,416,797)
7,514,678,527	7,103,924,590	0	410,753,937	(" 378,016,793)
486,851,473	486,851,473	0	0	(" 400,004)
1,000,000	0	0	1,000,000	(" 0)

(2) 資本的収入及び支出

収 入

区 分	予 算 額				合 計
	当 初 予 算 額	補 正 予 算 額	地方公営企業法第26条の規定による繰越額に係る財源充当額	継続費通次繰越額に係る財源充当額	
第1款 資本的収入	1,875,681,000	196,700,000	0	0	2,072,381,000
第1項 企業債	1,565,500,000	145,700,000	0	0	1,711,200,000
第2項 工事負担金	43,800,000	0	0	0	43,800,000
第3項 他会計負担金	256,150,000	51,000,000	0	0	307,150,000
第4項 固定資産売却代金	10,231,000	0	0	0	10,231,000

支 出

区 分	予 算 額					合 計
	当 初 予 算 額	補 正 予 算 額	流 用 増 減 額	地方公営企業法第26条の規定による繰越額	継続費通次繰越額	
第1款 資本的支出	4,205,569,000	200,000,000	0	0	0	4,405,569,000
第1項 建設改良費	2,336,427,000	200,000,000	0	0	0	2,536,427,000
第2項 企業債償還金	1,869,142,000	0	0	0	0	1,869,142,000

資本的収入額が資本的支出額に対し不足する額 2,179,296,062円は、当年度分消費税及び地方消費税資本的収

(税込、単位 円)

決 算 額	予 算 額 に 比 べ 決 算 額 の 増 減	備 考
1,871,867,295	△ 200,513,705	(うち仮受消費税及び地方消費税 487,196)
1,576,900,000	△ 134,300,000	(" -)
41,741,320	△ 2,058,680	(" 0)
242,994,851	△ 64,155,149	(" -)
10,231,124	124	(" 487,196)

(税込、単位 円)

決 算 額	翌 年 度 繰 越 額			不 用 額	備 考
	地方公営企業 法第26条の 規定による 繰 越 額	継 続 費 通次繰越額	合 計		
4,051,163,357	0	0	0	354,405,643	(うち仮払消費税及び地方消費税 186,546,653)
2,182,022,667	0	0	0	354,404,333	(" 186,546,653)
1,869,140,690	0	0	0	1,310	(" -)

支調整額 186,059,457円、当年度分損益勘定留保資金 1,448,875,059円及び減債積立金544,361,546円で補てんした。

令和3年度豊中市水道事業損益計算書
(令和3年4月1日から令和4年3月31日まで)

	円	円	円
1. 営業収益			
(1) 給水収益	6,647,869,426		
(2) 受託工事収益	26,889,924		
(3) 受託事業収益	293,340,910		
(4) 手数料収益	44,743,300		
(5) その他営業収益	79,008,512	7,091,852,072	
2. 営業費用			
(1) 原水及び浄水費	3,295,323,892		
(2) 配水及び給水費	715,062,647		
(3) 受託工事費	26,990,584		
(4) 業務費	476,131,805		
(5) 総係費	555,132,628		
(6) 減価償却費	1,642,673,153		
(7) 資産減耗費	14,593,088	6,725,907,797	
営業利益			365,944,275
3. 営業外収益			
(1) 加入金	206,236,000		
(2) 受取利息	385,000		
(3) 他会計補助金	22,014,833		
(4) 長期前受金戻入	208,391,182		
(5) 雑収益	12,649,278	449,676,293	
4. 営業外費用			
(1) 支払利息及び 企業債取扱諸費	320,357,720		
(2) 雑支出	13,240,160	333,597,880	116,078,413
経常利益			482,022,688
当年度純利益			482,022,688
前年度繰越利益剰余金			2,664,467,552
その他未処分利益剰余金変動額			544,361,546
当年度未処分利益剰余金			3,690,851,786

令和3年度 豊中市水道事業剰余金計算書
(令和3年4月1日から令和4年3月31日まで)

	剰余金										資本合計		
	資本金		剰余金							資本剰余金			
	自己資本	自己資本	国庫補助金	他会計補助金	工事負担金	他会計負担金	受贈財産 評価額	資本剰余金合計	減債積立金	建設改良積立金		未処分 利益剰余金	利益剰余金合計
前年度末残高	10,570,792,770	10,570,792,770	8,866,103	2,071,205	488,451,788	653,480,539	74,750,357	1,227,619,992	0	0	4,101,701,211	4,101,701,211	15,900,113,973
前年度処分額	0	0	0	0	0	0	0	0	1,311,852,139	125,381,520	△ 1,437,233,659	0	0
議会の議決による処分額	0	0	0	0	0	0	0	0	1,311,852,139	125,381,520	△ 1,437,233,659	0	0
積立金の積立	0	0	0	0	0	0	0	0	1,311,852,139	125,381,520	△ 1,437,233,659	0	0
処分後残高	10,570,792,770	10,570,792,770	8,866,103	2,071,205	488,451,788	653,480,539	74,750,357	1,227,619,992	1,311,852,139	125,381,520	(繰越利益剰余金) 2,664,467,552	4,101,701,211	15,900,113,973
当年度変動額	511,852,139	511,852,139	0	0	0	111,869,959	0	111,869,959	△ 1,056,213,685	0	1,026,384,234	△ 29,829,451	593,892,647
資本金への組入	511,852,139	511,852,139	0	0	0	0	0	0	0	0	△ 511,852,139	△ 511,852,139	0
積立金の取崩	0	0	0	0	0	0	0	0	△ 1,056,213,685	0	1,056,213,685	0	0
他会計負担金の受入	0	0	0	0	0	111,869,959	0	111,869,959	0	0	0	0	111,869,959
当年度純利益	0	0	0	0	0	0	0	0	0	0	482,022,688	482,022,688	482,022,688
当年度末残高	11,082,644,909	11,082,644,909	8,866,103	2,071,205	488,451,788	765,350,498	74,750,357	1,339,489,951	255,638,454	125,381,520	(当年度未処分 利益剰余金) 3,690,851,786	4,071,871,760	16,494,006,620

(単位 円)

利

令和3年度 豊中市水道事業剰余金処分計算書 (案)

(単位 円)

	資本金	資本剰余金	未処分利益剰余金
当年度末残高	11,082,644,909	1,339,489,951	3,690,851,786
議会の議決による処分額	544,361,546	0	△ 1,088,723,092
資本金への組入れ	544,361,546	0	△ 544,361,546
減債積立金への積立て	0	0	△ 544,361,546
処分後残高	11,627,006,455	1,339,489,951	(繰越利益剰余金) 2,602,128,694

令和3年度 豊中市水道事業貸借対照表
(令和4年3月31日)

		資 産 の 部			
		円	円	円	円
1. 固 定 資 産					
(1) 有 形 固 定 資 産					
イ. 土 地			2,811,368,655		
ロ. 建 物	1,876,655,920				
減価償却累計額	<u>△ 1,174,216,200</u>		702,439,720		
ハ. 構 築 物	70,076,163,828				
減価償却累計額	<u>△ 34,827,803,811</u>		35,248,360,017		
ニ. 機 械 及 び 装 置	6,270,171,983				
減価償却累計額	<u>△ 4,416,540,567</u>		1,853,631,416		
ホ. 車 両 運 搬 具	15,926,588				
減価償却累計額	<u>△ 14,987,157</u>		939,431		
ヘ. 工 具 器 具 備 品	171,561,663				
減価償却累計額	<u>△ 85,709,948</u>		85,851,715		
ト. リ ー ス 資 産	26,949,815				
減価償却累計額	<u>△ 25,516,925</u>		1,432,890		
有形固定資産合計				40,704,023,844	
(2) 無 形 固 定 資 産					
イ. 施 設 利 用 権			6,555,055		
ロ. ソ フ ト ウ ェ ア			<u>115,889,000</u>		
無形固定資産合計				122,444,055	
(3) 投 資 そ の 他 の 資 産					
イ. 破 産 更 生 債 権			725,441		
ロ. そ の 他 投 資			<u>49,646,855</u>		
投資その他の資産合計				<u>50,372,296</u>	
固定資産合計				40,876,840,195	
2. 流 動 資 産					
(1) 現 金 ・ 預 金					
				4,682,991,331	
(2) 未 収 金					
貸倒引当金	1,043,381,049				
	<u>△ 50,470,923</u>		992,910,126		
(3) 貯 蔵 品					
				31,140,730	
(4) 前 払 費 用					
				<u>12,330</u>	
流動資産合計				<u>5,707,054,517</u>	
資産合計				<u><u>46,583,894,712</u></u>	

負債の部

	円	円	円	円
3. 固定負債				
(1) 企業債				
イ. 建設改良費等の財源に 充てるための企業債		20,704,567,531		
企業債合計			20,704,567,531	
(2) リース債務			38,462	
(3) 引当金				
イ. 退職給付引当金		704,166,459		
ロ. 修繕引当金		30,000,000		
引当金合計			734,166,459	
固定負債合計				21,438,772,452
4. 流動負債				
(1) 企業債				
イ. 建設改良費等の財源に 充てるための企業債		1,930,391,833		
企業債合計			1,930,391,833	
(2) リース債務			45,680	
(3) 未払金			939,494,379	
(4) 前受金			2,164,879	
(5) 預り金			412,743,040	
(6) 引当金				
イ. 賞与引当金		75,413,579		
ロ. 法定福利費引当金		15,094,208		
引当金合計			90,507,787	
流動負債合計				3,375,347,598
5. 繰延収益				
(1) 長期前受金			11,772,041,587	
(2) 収益化累計額			<u>△ 6,496,273,545</u>	
繰延収益合計				5,275,768,042
負債合計				<u><u>30,089,888,092</u></u>

資本の部

6. 資本金				
(1) 自己資本金			11,082,644,909	
資本金合計				11,082,644,909
7. 剰余金				
(1) 資本剰余金				
イ. 国庫補助金		8,866,103		
ロ. 他会計補助金		2,071,205		
ハ. 工事負担金		488,451,788		
ニ. 他会計負担金		765,350,498		
ホ. 受贈財産評価額		74,750,357		
資本剰余金合計			1,339,489,951	
(2) 利益剰余金				
イ. 減債積立金		255,638,454		
ロ. 建設改良積立金		125,381,520		
ハ. 当年度未処分 利益剰余金		3,690,851,786		
利益剰余金合計			4,071,871,760	
剰余金合計				5,411,361,711
資本合計				<u>16,494,006,620</u>
負債資本合計				<u><u>46,583,894,712</u></u>

注記

I. 重要な会計方針

1 消費税等の会計処理

消費税及び地方消費税の会計処理は税抜き方式によっている。

2 資産の評価基準及び評価方法

貯蔵品 先入先出法による原価法によっている。

3 固定資産の減価償却の方法

(1) 有形固定資産

- ・減価償却の方法
定額法による。

- ・主な耐用年数

建物	15～50年
構築物	30～60年
機械及び装置	8～20年
車両運搬具	3～6年
工具器具及び備品	3～20年

(2) 無形固定資産

- ・減価償却の方法
定額法による。ただし、施設利用権は電話加入権であるため減価償却は行っていない。

- ・主な耐用年数

ソフトウェア	5年
--------	----

(3) リース資産

- ・所有権移転ファイナンス・リース取引に係るリース資産
自己所有の固定資産に適用する減価償却方法と同一の方法を採用している。

4 引当金の計上方法

(1) 退職給付引当金

職員の退職手当の支給に備えるため、期末在職者に対する要支給額に相当する額を計上するものであるが、会計基準変更時差異（1,369,303千円）については、平成26年度から職員の退職までの平均残余勤務年数（15年）にわたり均等額を費用処理している。また、平成27年度から資本勘定職員に係る増加分のみ、別途引当を行うこととした。

当年度引当額の内訳は収益的支出で91,286,863円（均等額）と70,871,993円（当期増加額）、資本的支出で5,976,395円（当期増加額）、合計168,135,251円である。一方、取崩し額は期中及び定年退職者支払分63,417,836円、他会計退職者支払分17,109,711円で、局退職者他会計負担分32,456,468円を差引くと、合計48,071,079円となり、当年度引当額から差し引き、昨年度末引当金残高584,102,287円を加算した引当金残高は704,166,459円となった。

(2) 賞与引当金

職員の期末勤勉手当の支給に備えるため、当年度末における支給見込額に基づき、当年度の負担に属する額（12月から3月までの4か月分）を計上している。

(3) 法定福利費引当金

職員の期末勤勉手当の支給に伴う法定福利費の負担に備えるため、当年度末における負担見込額に基づき、当年度の負担に属する額（12月から3月までの4か月分）を計上している。

(4) 貸倒引当金

債権の不納欠損による損失に備えるため、貸倒実績率等による回収不能見込額を計上している。なお、貸倒実績率については、不納欠損処理していない債権のうち、5年経過した債権を貸倒処理額とみなして算出している。

(5) 修繕引当金に関する経過措置

平成 26 年 3 月 31 日以前に引き当てられたものについては、引き続き従前の例により取り崩すこととする。

II. 貸借対照表等に関する注記

(1) 投資その他の資産への破産更生債権の計上

年度末において破産手続き中の債権について、投資その他の資産に計上した。

(2) 企業債の償還に係る他会計の負担

貸借対照表に計上されている企業債（当年度末日の翌日から起算して 1 年以内に償還予定のものも含む。）のうち、他会計が負担する額は 233,735,703 円である。

III. リース契約により使用する固定資産に関する注記

リース資産の処理方法

(1) ファイナンス・リース取引については、通常の売買取引に係る方法に準じた会計処理を行っている。

(2) オペレーティング・リース取引に係る当事業年度末日における未経過リース料相当額は、22,110,428 円で 1 年内 6,318,723 円、1 年超 15,791,705 円である。

3. 水道事業決算付属書類

令和3年度 キャッシュ・フロー計算書（間接法）

（令和3年4月1日から令和4年3月31日まで）

（単位：円）

1 業務活動によるキャッシュ・フロー	
当年度純利益	482,022,688
減価償却費	1,642,673,153
固定資産除却費	14,593,088
引当金の増減額（△は減少）	103,819,987
長期前受金戻入額	△ 208,391,182
受取利息	△ 385,000
支払利息	320,357,720
投資その他の資産の増減額（△は増加）	7,910,584
未収金の増減額（△は増加）	74,612,314
たな卸資産の増減額（△は増加）	△ 314,674
未払金の増減額（△は減少）	△ 539,377,458
前受金の増減額（△は減少）	202,187
預り金の増減額（△は減少）	47,864,243
小計	1,945,587,650
利息の受取額	385,000
利息の支払額	△ 320,357,720
業務活動によるキャッシュ・フロー	1,625,614,930
2 投資活動によるキャッシュ・フロー	
有形固定資産の取得による支出	△ 1,995,430,845
有形固定資産の売却による収入	9,743,928
国庫補助金等による収入	41,741,320
建設改良に対する他会計負担金による収入	131,124,892
投資活動によるキャッシュ・フロー	△ 1,812,820,705
3 財務活動によるキャッシュ・フロー	
建設改良費等の財源に充てるための企業債による収入	1,576,900,000
建設改良費等の財源に充てるための企業債の償還による支出	△ 1,869,140,690
リース債務の償還	△ 45,169
資本的支出に対する他会計負担金による収入	111,869,959
財務活動によるキャッシュ・フロー	△ 180,415,900
資金増加額（又は減少額）	△ 367,621,675
資金期首残高	5,050,613,006
資金期末残高	4,682,991,331

令和3年度 収益明細書

(税抜、単位 円)

款	項	目	節	金額	備考	
1. 水道事業 収 益	1. 営業収益			7,541,528,365		
				7,091,852,072		
		1. 給水収益		6,647,869,426		
			1. 水道料金	6,647,869,426		
		2. 受託工事収益		26,889,924		
			1. 給水工事収入	2,884,013		
			2. 修繕工事収入	24,005,911		
		3. 受託事業収益		293,340,910		
			1. 受託事業収入	293,340,910		
		4. 手数料収益		44,743,300		
			1. 設計審査手数料	14,630,100		
			2. しゅん工検査 手 数 料	29,166,000		
			3. 指定手数料	230,000		
			4. 証明手数料	25,200		
			5. 指定更新手数料	684,000		
			6. 証書再交付手数料	8,000		
		5. その他営業収益		79,008,512		
			1. 他会計負担金	79,008,512		
		2. 営業外 収 益			449,676,293	
		1. 加 入 金		206,236,000		
		1. 加 入 金	206,236,000			
	2. 受 取 利 息		385,000			
		1. 預 金 利 息	385,000			
	3. 他会計補助金		22,014,833			
		1. 一般会計補助金	22,014,833			
	4. 長期前受金戻入		208,391,182			
		1. 長期前受金戻入	208,391,182			
	5. 雑 収 益		12,649,278			
		1. 不用品売却収益	1,594,745			
		2. 施設使用料	4,077,177			
	3. 雑 収 益	6,977,356				

令和3年度費用明細書

(税抜、単位 円)

款	項	目	節	金額	備考
1. 水道事業費用				7,059,505,677	
	1. 営業費用			6,725,907,797	
		1. 原水及び浄水費		3,295,323,892	
			1. 給料	66,802,272	予算額 70,639,000
			2. 手当等	34,987,786	〃 42,387,000
			5. 法定福利費	21,990,183	〃 23,946,000
			10. 被服費	278,070	
			11. 備用品費	4,269,899	
			12. 燃料費	728,990	
			13. 光熱水費	1,689,718	
			14. 印刷製本費	26,944	
			15. 通信運搬費	8,412,477	
			17. 委託料	218,196,287	
			18. 手数料	553,970	
			19. 賃借料	1,135,900	
			20. 使用料	17,053,149	
			21. 修繕費	19,295,130	
			23. 動力費	64,991,024	
			24. 薬品費	5,148,726	
			26. 受水費	2,818,838,473	
			34. 保険料	103,168	
			40. 賞与引当金繰入額	9,016,034	予算額 11,138,000
			41. 法定福利費引当金繰入額	1,805,692	〃 2,210,000
		2. 配水及び給水費		715,062,647	
			1. 給料	226,515,360	予算額 234,032,945
			2. 手当等	144,945,502	〃 164,974,000
			4. 報酬	13,852,055	〃 13,852,055
			5. 法定福利費	83,883,923	〃 88,454,000
			10. 被服費	1,477,100	
			11. 備用品費	3,840,165	
			12. 燃料費	1,456,715	
			14. 印刷製本費	387,905	

款	項	目	節	金額	備考
			15. 通信運搬費	282,164	
			17. 委託料	92,362,269	
			18. 手数料	30,500	
			19. 賃借料	7,642,826	
			20. 使用料	63,450	
			21. 修繕費	48,635,850	
			22. 路面復旧費	17,862,642	
			25. 材料費	18,025,225	
			27. 工事請負費	11,614,000	
			33. 負担金	2,819,854	
			34. 保険料	403,038	
			35. 補助交付金	1,171,000	
			40. 賞与引当金額繰入	31,502,796	予算額 37,857,000
			41. 法定福利費引当金額繰入	6,288,308	〃 7,490,000
		3. 受託工事費		26,990,584	
			1. 給料	4,398,000	予算額 4,398,000
			2. 手当等	2,637,204	〃 3,469,000
			5. 法定福利費	1,584,031	〃 1,650,000
			10. 被服費	52,920	
			11. 備用品費	899,833	
			12. 燃料費	354,921	
			14. 印刷製本費	18,125	
			15. 通信運搬費	93,840	
			17. 委託料	1,729,665	
			18. 手数料	1,000	
			19. 賃借料	741,900	
			25. 材料費	3,762,218	
			27. 工事請負費	9,871,000	
			34. 保険料	64,628	
			40. 賞与引当金額繰入	650,367	予算額 681,000
			41. 法定福利費引当金額繰入	130,932	〃 137,000
		4. 業務費		476,131,805	
			1. 給料	88,177,143	予算額 93,707,252
			2. 手当等	46,445,108	〃 57,349,000
			4. 報酬	9,424,748	〃 9,424,748

款	項	目	節	金額	備考
			5. 法定福利費	30,664,706	予算額 33,629,000
			10. 被服費	17,560	
			11. 備用品費	2,294,922	
			12. 燃料費	43,744	
			14. 印刷製本費	4,548,441	
			15. 通信運搬費	30,861,343	
			17. 委託料	227,924,201	
			18. 手数料料	20,374,548	
			19. 賃借料	646,580	
			21. 修繕費	179,380	
			25. 材料費	95,960	
			34. 保険料	100,167	
			40. 賞与引当金額繰入	11,974,917	予算額 15,285,000
			41. 法定福利費引当金額繰入	2,358,337	〃 3,015,000
		5. 総係費		555,132,628	
			1. 給料	99,009,576	予算額 103,369,174
			2. 手当等	71,346,840	〃 80,370,000
			4. 報酬	8,511,826	〃 8,511,826
			5. 法定福利費	34,677,888	〃 36,866,000
			7. 旅費	1,332,210	
			8. 退職給付費	162,158,856	予算額 179,689,000
			9. 報償費	345,410	
			10. 被服費	615,470	
			11. 備用品費	7,693,178	
			12. 燃料費	154,422	
			13. 光熱水費	12,430,975	
			14. 印刷製本費	2,393,911	
			15. 通信運搬費	8,665,024	
			17. 委託料	93,511,567	
			18. 手数料	784,971	
			19. 賃借料	5,805,704	
			20. 使用料	1,554,189	
			21. 修繕費	5,725,320	
			29. 研修費	994,565	
			31. 食糧費	3,550	

款	項	目	節	金額	備考
			32. 厚生費	1,520,253	
			33. 負担金	7,981,943	
			34. 保険料	2,176,154	
			36. 占用料	37,930	
			37. 公課費	183,100	
			40. 賞与引当金額 繰入金額	13,898,250	予算額 17,258,000
			41. 法定福利費 引当金繰入額	2,690,778	” 3,342,000
			44. 貸倒引当金額 繰入金額	8,928,768	
		6. 減価償却費		1,642,673,153	
			1. 有形固定資産 減価償却費	1,632,100,153	
			2. 無形固定資産 減価償却費	10,573,000	
		7. 資産減耗費		14,593,088	
			1. 固定資産除却費	14,593,088	
	2. 営業外 費用			333,597,880	
		1. 支払利息及び 企業債取扱諸費		320,357,720	
			1. 企業債利息	320,356,497	
			2. リース債務利息	1,223	
		2. 雑支出		13,240,160	
			1. 雑支出	13,240,160	

(1) 有形固定資産明細書

資産の種類	年度当初現在高	当年度増加額	当年度減少額	年度末現在高
土地	2,811,368,655	0	0	2,811,368,655
建物	1,868,505,145	8,150,775	0	1,876,655,920
構築物	68,338,981,207	1,812,208,762	75,026,141	70,076,163,828
機械及び装置	5,488,117,428	782,054,555	0	6,270,171,983
車両運搬具	15,884,877	47,728	6,017	15,926,588
工具器具備品	145,537,458	36,346,635	10,322,430	171,561,663
リース資産	26,949,815	0	0	26,949,815
小計	78,695,344,585	2,638,808,455	85,354,588	81,248,798,452
建設仮勘定	476,078,610	0	476,078,610	0
合計	79,171,423,195	2,638,808,455	561,433,198	81,248,798,452

(2) 無形固定資産明細書

資産の種類	年度当初現在高	当年度増加額	当年度減少額
施設利用権	6,555,055	0	0
ソフトウェア	126,462,000	0	0
合計	133,017,055	0	0

(3) 投資その他の資産明細書

資産の種類	年度当初現在高	当年度増加額	当年度減少額
破産更生債権	8,636,025	540,251	8,450,835
その他投資	59,390,783	0	9,743,928
合計	68,026,808	540,251	18,194,763

定 資 産 明 細 書

(税抜、単位 円)

減 価 償 却 累 計 額			年 度 末 償 却 未 済 高	備 考
当 年 度 増 加 額	当 年 度 減 少 額	累 計		
—	—	—	2,811,368,655	
39,004,116	0	1,174,216,200	702,439,720	
1,449,923,314	62,101,174	34,827,803,811	35,248,360,017	
122,898,874	0	4,416,540,567	1,853,631,416	
146,491	5,716	14,987,157	939,431	
20,089,865	8,654,610	85,709,948	85,851,715	
37,493	0	25,516,925	1,432,890	
1,632,100,153	70,761,500	40,544,774,608	40,704,023,844	
—	—	—	0	
1,632,100,153	70,761,500	40,544,774,608	40,704,023,844	

(税抜、単位 円)

当 年 度 減 価 償 却 高	年 度 末 現 在 高	備 考
0	6,555,055	電話加入権
10,573,000	115,889,000	上下水道料金 調定システム他
10,573,000	122,444,055	

(税抜、単位 円)

年 度 末 現 在 高	備 考
725,441	
49,646,855	公共下水道事業会計への局庁舎利用権年賦売却
50,372,296	

種 類	発 行 日 年 月 日	発 行 総 額	償 還 高	
			当年度償還高	償還高累計
新配水管整備事業（第2期）	平成5. 3. 25	819,000,000	50,359,552	766,400,254
〃	平成5. 3. 26	351,000,000	0	351,000,000
水運用センター建設事業	平成5. 3. 25	612,500,000	37,662,057	573,162,583
〃	平成5. 3. 26	262,500,000	0	262,500,000
野畑配水場設備改良事業	〃	23,100,000	0	23,100,000
新配水管整備事業（第2期）	平成6. 3. 23	827,400,000	45,939,909	730,381,532
〃	〃	354,600,000	22,510,738	354,600,000
〃	〃	50,000,000	3,174,104	50,000,000
配水場建設事業	〃	39,200,000	2,176,510	34,603,524
〃	〃	16,800,000	1,066,499	16,800,000
施設整備事業	〃	96,000,000	6,094,276	96,000,000
新配水管整備事業（第2期）	平成7. 3. 27	519,500,000	29,765,635	421,535,380
〃	〃	207,800,000	13,770,225	193,367,922
〃	〃	311,700,000	20,574,944	290,146,671
配水場建設事業	〃	1,035,000,000	59,302,083	839,825,060
〃	〃	414,000,000	27,434,422	385,246,968
〃	〃	621,000,000	40,991,466	578,059,297
施設整備事業	〃	56,000,000	3,710,936	52,110,701
〃	〃	84,000,000	5,544,739	78,191,596
新配水管整備事業（第2期）	平成8. 3. 25	570,600,000	29,024,691	444,201,815
〃	平成8. 3. 22	95,100,000	5,402,286	83,758,625
〃	〃	285,300,000	16,146,324	251,428,103
配水場建設事業	平成8. 3. 25	1,272,000,000	64,702,781	990,229,073
〃	平成8. 3. 22	212,000,000	12,042,951	186,717,442
〃	〃	636,000,000	35,993,910	560,491,673
施設整備事業	平成8. 3. 25	78,000,000	3,967,623	60,721,594
〃	平成8. 3. 22	13,000,000	738,483	11,449,654
〃	〃	39,000,000	2,207,173	34,369,773
新配水管整備事業（第2期）	平成9. 3. 25	505,400,000	24,073,058	374,462,299

企 業 債 明 細 書

(単 位 円)

未償還残高	発行価額	利率(%)	償還終期 (年 月)	備考
52,599,746	額面通り	4.40	令和 5. 3	政府資金
0	〃	4.50	令和 3. 3	機構資金
39,337,417	〃	4.40	令和 5. 3	政府資金
0	〃	4.50	令和 3. 3	機構資金
0	〃	〃	〃	〃
97,018,468	〃	3.65	令和 6. 3	政府資金
0	〃	3.75	令和 4. 3	機構資金
0	〃	〃	〃	〃
4,596,476	〃	3.65	令和 6. 3	政府資金
0	〃	3.75	令和 4. 3	機構資金
0	〃	〃	〃	〃
97,964,620	〃	4.65	令和 7. 3	政府資金
14,432,078	〃	4.75	令和 5. 3	機構資金
21,553,329	〃	4.70	〃	〃
195,174,940	〃	4.65	令和 7. 3	政府資金
28,753,032	〃	4.75	令和 5. 3	機構資金
42,940,703	〃	4.70	〃	〃
3,889,299	〃	4.75	〃	〃
5,808,404	〃	4.70	〃	〃
126,398,185	〃	3.40	令和 8. 3	政府資金
11,341,375	〃	3.25	令和 6. 3	機構資金
33,871,897	〃	3.20	〃	〃
281,770,927	〃	3.40	令和 8. 3	政府資金
25,282,558	〃	3.25	令和 6. 3	機構資金
75,508,327	〃	3.20	〃	〃
17,278,406	〃	3.40	令和 8. 3	政府資金
1,550,346	〃	3.25	令和 6. 3	機構資金
4,630,227	〃	3.20	〃	〃
130,937,701	〃	2.80	令和 9. 3	政府資金

種 類	発 行 日 年 月 日	発 行 総 額	償 還 高	
			当年度償還高	償 還 高 累 計
新配水管整備事業（第2期）	平成9. 3. 26	74,000,000	3,977,820	61,355,704
〃	〃	47,000,000	2,526,453	38,969,165
〃	〃	292,600,000	15,676,249	242,819,482
配水場建設事業	平成9. 3. 25	1,322,500,000	62,992,913	979,870,184
〃	平成9. 3. 26	217,300,000	11,680,816	180,170,197
〃	〃	736,200,000	39,442,430	610,949,085
施設整備事業	〃	12,400,000	666,554	10,281,227
〃	〃	42,100,000	2,255,537	34,937,459
新配水管整備事業（第3期）	平成10. 3. 25	616,700,000	27,647,323	438,119,132
〃	〃	84,100,000	4,217,159	66,277,622
〃	〃	273,200,000	13,658,550	215,548,917
配水場建設事業	〃	2,677,900,000	120,053,133	1,902,447,257
〃	〃	361,400,000	18,122,250	284,812,512
〃	〃	1,231,700,000	61,578,465	971,784,774
新配水管整備事業（第3期）	平成11. 3. 25	574,000,000	25,201,036	382,050,944
〃	平成11. 3. 24	394,000,000	19,232,799	291,571,708
〃	平成12. 3. 27	485,500,000	20,814,094	303,198,074
〃	平成12. 3. 22	190,000,000	9,046,117	131,774,417
〃	〃	300,500,000	14,307,148	208,411,646
柴原配水池改造事業	平成12. 3. 27	339,700,000	14,563,435	212,144,975
〃	平成12. 3. 22	210,300,000	10,012,622	145,853,472
新配水管整備事業（第3期）	平成13. 3. 26	509,100,000	21,220,830	302,096,455
〃	平成13. 3. 22	324,900,000	14,996,534	212,731,921
柴原配水池改造事業	平成13. 3. 26	482,200,000	20,099,556	286,134,179
〃	平成13. 3. 22	307,800,000	14,207,242	201,535,504
新配水管整備事業（第3期）	平成14. 3. 25	329,300,000	13,591,398	175,702,508
〃	平成14. 3. 22	290,700,000	13,355,488	172,652,780
柴原配水池改造事業	平成14. 3. 25	159,300,000	6,574,886	84,996,688
〃	平成14. 3. 22	140,700,000	6,464,111	83,564,658
新配水管整備事業（第4期）	平成15. 3. 25	339,300,000	13,684,367	177,453,260

未償還残高	発行価額	利率(%)	償還終期 (年月)	備考
12,644,296	額面通り	2.90	令和7.3	機構資金
8,030,835	〃	〃	〃	〃
49,780,518	〃	2.85	〃	〃
342,629,816	〃	2.80	令和9.3	政府資金
37,129,803	〃	2.90	令和7.3	機構資金
125,250,915	〃	2.85	〃	〃
2,118,773	〃	2.90	〃	〃
7,162,541	〃	2.85	〃	〃
178,580,868	〃	2.10	令和10.3	政府資金
17,822,378	〃	2.20	令和8.3	機構資金
57,651,083	〃	2.15	〃	〃
775,452,743	〃	2.10	令和10.3	政府資金
76,587,488	〃	2.20	令和8.3	機構資金
259,915,226	〃	2.15	〃	〃
191,949,056	〃	2.10	令和11.3	政府資金
102,428,292	〃	〃	令和9.3	機構資金
182,301,926	〃	2.00	令和12.3	政府資金
58,225,583	〃	〃	令和10.3	機構資金
92,088,354	〃	〃	〃	〃
127,555,025	〃	〃	令和12.3	政府資金
64,446,528	〃	〃	令和10.3	機構資金
207,003,545	〃	1.60	令和13.3	政府資金
112,168,079	〃	1.65	令和11.3	機構資金
196,065,821	〃	1.60	令和13.3	政府資金
106,264,496	〃	1.65	令和11.3	機構資金
153,597,492	〃	2.20	令和14.3	政府資金
118,047,220	〃	〃	令和12.3	機構資金
74,303,312	〃	〃	令和14.3	政府資金
57,135,342	〃	〃	令和12.3	機構資金
161,846,740	〃	1.20	令和15.3	政府資金

種 類	発 行 日 年 月 日	発 行 総 額	償 還 高	
			当年度償還高	償 還 高 累 計
新配水管整備事業（第4期）	平成15. 3. 25	321,700,000	14,301,291	184,296,244
〃	平成16. 3. 25	303,200,000	12,004,014	138,872,629
〃	平成16. 3. 23	307,800,000	13,531,381	157,433,145
〃	平成17. 3. 25	287,000,000	11,116,104	119,223,823
〃	平成17. 3. 23	301,000,000	12,962,148	139,023,243
〃	平成18. 3. 27	328,000,000	12,441,476	123,551,678
〃	平成18. 3. 23	279,000,000	11,788,439	117,623,712
〃	平成19. 3. 26	267,500,000	9,936,860	90,615,791
〃	平成19. 3. 23	215,500,000	8,900,461	81,164,694
新田配水池耐震補強事業	〃	26,800,000	1,106,879	10,093,800
新配水管整備事業（第5期）	平成20. 3. 25	277,300,000	10,087,943	83,634,643
〃	〃	225,700,000	9,146,677	75,976,104
柿ノ木配水池耐震補強事業	〃	7,000,000	283,681	2,356,371
〃	平成20. 9. 26	17,200,000	688,469	5,418,058
新配水管整備事業（第5期）	平成21. 3. 25	304,400,000	10,975,164	82,255,383
〃	〃	218,600,000	8,742,999	65,526,013
導水管更生事業	〃	11,700,000	421,844	3,161,591
〃	〃	8,300,000	331,962	2,487,949
新配水管整備事業（第5期）	平成22. 3. 25	329,600,000	11,499,917	75,675,246
〃	〃	64,400,000	2,246,950	14,786,061
〃	〃	160,000,000	5,582,485	36,735,557
施設整備事業	〃	18,900,000	1,107,951	9,327,614
〃	〃	12,900,000	756,220	6,366,466
新配水管整備事業（第5期）	〃	573,000,000	19,892,790	113,904,737
施設整備事業	〃	56,500,000	3,261,037	24,689,454
〃	〃	48,300,000	0	48,300,000
〃	平成24. 3. 26	645,600,000	36,845,363	247,441,821
新配水管整備事業（第5期）	平成24. 3. 27	647,000,000	22,434,629	108,470,022
〃	平成25. 3. 25	864,000,000	30,036,130	117,497,715
施設整備事業	〃	309,000,000	17,562,655	102,543,288

未償還残高	発行価額	利率(%)	償還終期 (年月)	備考
137,403,756	額面通り	1.30	令和13. 3	機構資金
164,327,371	〃	2.00	令和16. 3	政府資金
150,366,855	〃	1.90	令和14. 3	機構資金
167,776,177	〃	2.10	令和17. 3	政府資金
161,976,757	〃	〃	令和15. 3	機構資金
204,448,322	〃	〃	令和18. 3	政府資金
161,376,288	〃	2.00	令和16. 3	機構資金
176,884,209	〃	2.10	令和19. 3	政府資金
134,335,306	〃	〃	令和17. 3	機構資金
16,706,200	〃	〃	〃	〃
193,665,357	〃	〃	令和20. 3	政府資金
149,723,896	〃	2.05	令和18. 3	機構資金
4,643,629	〃	〃	〃	〃
11,781,942	〃	2.10	令和18. 9	〃
222,144,617	〃	1.90	令和21. 3	政府資金
153,073,987	〃	〃	令和19. 3	機構資金
8,538,409	〃	〃	令和21. 3	政府資金
5,812,051	〃	〃	令和19. 3	機構資金
253,924,754	〃	2.10	令和22. 3	政府資金
49,613,939	〃	〃	〃	機構資金
123,264,443	〃	〃	〃	〃
9,572,386	〃	1.70	令和12. 3	政府資金
6,533,534	〃	〃	〃	機構資金
459,095,263	〃	1.90	令和23. 3	政府資金
31,810,546	〃	1.60	令和13. 3	〃
0	〃	0.90	令和 3. 3	〃
398,158,179	〃	1.40	令和14. 3	〃
538,529,978	〃	1.70	令和24. 3	機構資金
746,502,285	〃	1.50	令和25. 3	政府資金
206,456,712	〃	1.10	令和15. 3	〃

種 類	発 年 月 日	発 行 総 額	償 還 高	
			当年度償還高	償還高累計
庁 舎 建 設 事 業	平成25. 3. 25	24,300,000	3,067,868	21,219,848
施 設 整 備 事 業	〃	22,500,000	2,840,619	19,648,007
新配水管整備事業（第1期）外 (H24年度補償金免除繰上償還借換債)	〃	649,000,000	72,111,120	649,000,000
施 設 整 備 事 業 (千里西町公園水質モニター更新工事)	平成26. 3. 25	61,700,000	3,483,287	17,074,118
〃 (柴原配水場次亜貯蔵設備更新工事)	〃	22,700,000	1,871,398	9,227,581
〃 (北桜塚配水ブロック計装設備工事)	〃	10,600,000	1,332,910	7,918,147
〃 (基幹水道構造物の耐震化事業)	〃	69,300,000	8,714,214	51,766,757
新配水管整備事業（第5期）	〃	788,000,000	27,277,292	80,703,384
〃	平成27. 3. 26	1,031,000,000	36,020,355	71,612,325
施 設 整 備 事 業 (基幹水道構造物の耐震化事業)	〃	327,000,000	11,424,497	22,713,124
〃 (柴原配水場薬品注入施設更新工事実施委託)	〃	9,100,000	748,813	2,972,948
〃 (柴原浄水場水処理計装設備更新工事)	〃	17,500,000	2,189,664	10,904,682
〃 (水質モニター更新工事)	〃	54,500,000	3,078,068	12,166,185
〃 (中桜塚長興寺ブロック計装設備更新工事)	〃	18,000,000	2,252,226	11,216,245
新配水管整備事業（第6期）	平成28. 3. 24	943,000,000	35,502,994	35,502,994
施 設 整 備 事 業 (基幹水道構造物の耐震化事業)	〃	233,000,000	8,772,214	8,772,214
〃 (野畑配水池排水管及び新田配水池送水管設計業務委託)	〃	10,000,000	376,490	376,490
〃 (柴原浄水場薬品注入設備工事)	〃	27,000,000	2,242,127	6,719,663
〃 (柴原浄水場高速凝集沈澱池設備工事)	〃	99,200,000	5,765,447	17,261,824
新配水管整備事業（第6期）	平成29. 3. 23	927,000,000	0	0
施 設 整 備 事 業 (基幹水道構造物の耐震化事業)	〃	448,000,000	0	0
〃 (新田配水池送水管敷設及び野畑配水池排水管整備)	〃	114,000,000	0	0
〃 (柴原浄水場薬品注入設備工事)	〃	129,600,000	10,703,029	21,384,685
〃 (柴原浄水場高圧受変電設備更新実施設計委託)	〃	9,800,000	809,334	1,617,052
〃 (寺内ブロック計装設備工事)	〃	12,300,000	1,537,269	4,611,347
〃 (上下水道料金調定システム更新業務委託)	〃	41,600,000	5,199,220	15,596,100
新配水管整備事業（第6期）	平成30. 3. 26	977,200,000	0	0
施 設 整 備 事 業 (野畑配水池耐震補強設計業務委託)	〃	18,400,000	0	0
〃 (柴原浄水場受変電設備更新工事)	〃	27,000,000	2,225,344	2,225,344
〃 (上下水道料金調定システム更新業務委託)	〃	68,100,000	8,510,372	17,019,893

未償還残高	発行価額	利率(%)	償還終期 (年月)	備考
3,080,152	額面通り	0.40	令和5.3	政府資金
2,851,993	〃	〃	〃	〃
0	〃	0.903	令和4.3	銀行等資金
44,625,882	〃	1.00	令和16.3	機構資金
13,472,419	〃	0.70	令和11.3	〃
2,681,853	〃	0.40	令和6.3	〃
17,533,243	〃	〃	〃	〃
707,296,616	〃	1.40	令和26.3	〃
959,387,675	〃	1.20	令和27.3	〃
304,286,876	〃	〃	〃	〃
6,127,052	〃	0.50	令和12.3	〃
6,595,318	〃	0.20	令和7.3	〃
42,333,815	〃	0.80	令和17.3	〃
6,783,755	〃	0.20	令和7.3	〃
907,497,006	〃	0.50	令和28.3	〃
224,227,786	〃	〃	〃	〃
9,623,510	〃	〃	〃	〃
20,280,337	〃	0.10	令和13.3	〃
81,938,176	〃	0.20	令和18.3	〃
927,000,000	〃	0.60	令和29.3	〃
448,000,000	〃	〃	〃	〃
114,000,000	〃	〃	〃	〃
108,215,315	〃	0.20	令和14.3	〃
8,182,948	〃	〃	〃	〃
7,688,653	〃	0.01	令和9.3	〃
26,003,900	〃	〃	〃	〃
977,200,000	〃	0.60	令和30.3	〃
18,400,000	〃	〃	〃	〃
24,774,656	〃	0.20	令和15.3	〃
51,080,107	〃	0.01	令和10.3	〃

種 類	発 年 月 日	発 行 総 額	償 還 高	
			当 年 度 償 還 高	償 還 高 累 計
新配水管整備事業（第7期）	平成31. 3. 25	1,022,000,000	33,438,705	66,744,055
施 設 整 備 事 業 （野畑配水池耐震補強工事）	”	172,000,000	5,627,649	11,232,855
” （柴原浄水場受変電設備更新工事）	”	229,600,000	16,372,952	32,740,994
” （刀根山調整バルブ所設置工事）	”	52,400,000	3,736,684	7,472,248
” （新田配水池場内整備工事外）	”	12,900,000	422,074	842,464
” （上下水道料金調定システム更新業務委託）	”	24,300,000	2,699,190	5,398,110
新配水管整備事業（第7期）	令和 2. 3. 26	1,040,000,000	34,377,323	34,377,323
施 設 整 備 事 業 （野畑配水池耐震補強工事）	”	396,800,000	13,116,270	13,116,270
” （緑丘（高区）配水池送水管敷設工事）	”	96,700,000	3,196,430	3,196,430
” （柿ノ木受配水場受変電設備更新工事）	”	45,000,000	3,208,022	3,208,022
” （上野坂配水ブロック計装設備工事）	”	48,200,000	5,354,913	5,354,913
” （新田配水池場内北側整備工事）	”	27,100,000	895,794	895,794
” （配水場無停電電源装置更新工事）	”	12,000,000	2,399,904	2,399,904
新配水管整備事業（第7期）	令和 3. 3. 25	1,348,000,000	0	0
施 設 整 備 事 業 （猪名川取水場・石橋中継ポンプ場受変電設備更新工事実施設計）	”	9,800,000	0	0
” （柿ノ木受配水場受変電設備更新工事）	”	272,400,000	0	0
” （庄内栄町配水ブロック計装設備工事）	”	40,900,000	0	0
” （寺内配水池超音波流量計更新工事）	”	6,500,000	0	0
新配水管整備事業（第7期）	令和 4. 3. 30	1,289,000,000	0	0
施 設 整 備 事 業 （柿ノ木受配水場受変電設備更新工事）	”	250,300,000	0	0
” （服部配水ブロック計装設備工事）	”	37,600,000	0	0
合 計	—	44,834,700,000	1,869,140,690	22,199,740,636

未償還残高	発行価額	利率(%)	償還終期 (年月)	備考
955,255,945	額面通り	0.40	令和31. 3	機構資金
160,767,145	〃	〃	〃	〃
196,859,006	〃	0.03	令和16. 3	〃
44,927,752	〃	〃	〃	〃
12,057,536	〃	0.40	令和31. 3	〃
18,901,890	〃	0.01	令和11. 3	〃
1,005,622,677	〃	0.30	令和32. 3	〃
383,683,730	〃	〃	〃	〃
93,503,570	〃	〃	〃	〃
41,791,978	〃	0.03	令和17. 3	〃
42,845,087	〃	0.003	令和12. 3	〃
26,204,206	〃	0.30	令和32. 3	〃
9,600,096	〃	0.02	令和 8. 3	〃
1,348,000,000	〃	0.50	令和33. 3	〃
9,800,000	〃	0.20	令和18. 3	〃
272,400,000	〃	〃	〃	〃
40,900,000	〃	0.04	令和13. 3	〃
6,500,000	〃	〃	〃	〃
1,289,000,000	〃	0.70	令和34. 3	〃
250,300,000	〃	0.30	令和19. 3	〃
37,600,000	〃	0.20	令和14. 3	〃
22,634,959,364	—	—	—	—

公共下水道事業会計決算書

1. 公 共 下 水 道 事 業 報 告 書

令和3年度豊中市公共下水道事業報告書

1. 概況

(1) 総括事項

ア. 処理状況について

処理可能区域人口は 399,941 人、処理可能区域戸数は 178,065 戸。年間総処理水量は 69,224,925 m³で、前年度に比べ 175,205 m³ (0.3%) の減少、有収水量は 44,544,020 m³で、前年度に比べ 144,755 m³ (0.3%) の減少となっています。

イ. 経営成績について

経営成績は、損益計算書 (P68)、貸借対照表 (P70・P71) その他の諸表に記載のとおりです。

収益的収支 (税抜) は、総収益13,400,363千円に対し、総費用12,979,955千円で、当年度純利益は420,408千円となっています。

収益は、下水道使用料、雨水処理負担金、流域下水道終末処理場建設受託関連収入及び他会計補助金等が減少したことにより、前年度に比べ1,567,111千円の減となっています。

一方、費用は、動力費、原田終末処理場管理負担金、減価償却費等が増加したものの、流域下水道原田終末処理場建設受託関連費用、工事請負費、庄内温水プール跡地整備事業費及び支払利息等の減少により、前年度に比べ、1,407,986千円の減となっており、純利益は確保できましたが、前年度に比べ減益となりました。

次に、資本的収支 (税込) は、総収入3,240,234千円に対し総支出5,949,023千円で、2,708,789千円の不足額が生じましたが、当年度分消費税及び地方消費税資本的収支調整額354,488千円、過年度分及び当年度分損益勘定留保資金2,354,301千円で補てんしました。この結果、利益剰余金は4,824,993千円となりました。

ウ. 建設改良事業について

管渠築造事業は、長寿命化計画に基づき、下水道管路の改築更新や小曾根第1ポンプ場電気設備更新工事等を、また、浸水対策となる管渠の整備を行いました。

庄内終末処理場建設事業は、水処理施設表面保護工事等を行いました。

建設負担金は、流域下水道建設等に対し負担を行いました。

エ. 主な施策の取組み状況について

「第2次とよなか水未来構想」に掲げためざすべき将来像を実現するため、「令和3年度 (2021年度) 実行計画」に基づき、各種施策に取り組みました。

主な施策は、以下のとおりです。

- 将来像 2 – 快適な暮らしとまちづくりを支えます
 - ・ 老朽化した下水道管路の改築更新（1,100m）
 - ・ 処理場・ポンプ場の改築更新
（庄内下水処理場2系雨水ポンプNo.2、小曾根第1ポンプ場電動ポンプNo.1・4設備更新等）
 - ・ 老朽化した下水道取付管の更新（454箇所）
 - ・ 事業場排水の適正な水質監視（水質検査、立入検査の実施）
 - ・ 下水道管路施設の巡視点検（天竺南ブロック、桜塚ブロック）

- 将来像 3 – 災害に強い上下水道を構築します
 - ・ 処理場・ポンプ場の耐震化
（庄内下水処理場1系ポンプ場耐震補強）
 - ・ 雨水管等の整備（雨水バイパス管の設置）
 - ・ 危機管理の機能強化（下水道事業近畿ブロック訓練への参加）
 - ・ 災害に備えた広報啓発活動の充実
（「上下水道防災減災備えトクハンドブック」を配布）

- 将来像 4 – 環境にやさしい事業を展開します
 - ・ 環境負荷の低減に向けた施策の実施と公表（令和2年度環境報告書の公表）
 - ・ 放流水における水質基準の確保と公表

- 将来像 5 – 次世代につなげるために経営基盤を強化します
 - ・ 財政の安定化（利益の確保）
 - ・ 適正な料金・使用料体系の検討
 - ・ 人材の確保と育成
 - ・ 情報化の推進
（情報化推進計画(ver.6)の運用）

- 将来像 6 – お客さまに満足していただける事業活動を実施します
 - ・ 広報・広聴・啓発活動の推進
（広報誌の発行、マンホールふたデザインコンクール、上下水道モニター会議等）
 - ・ お客さまサービスの推進
（キャッシュレス決済の運用開始）

今後も、下水の安定処理の継続、合流改善、浸水被害の軽減、持続可能な経営基盤の確立に努めながら、お客さまに満足していただける事業運営を行ってまいります。

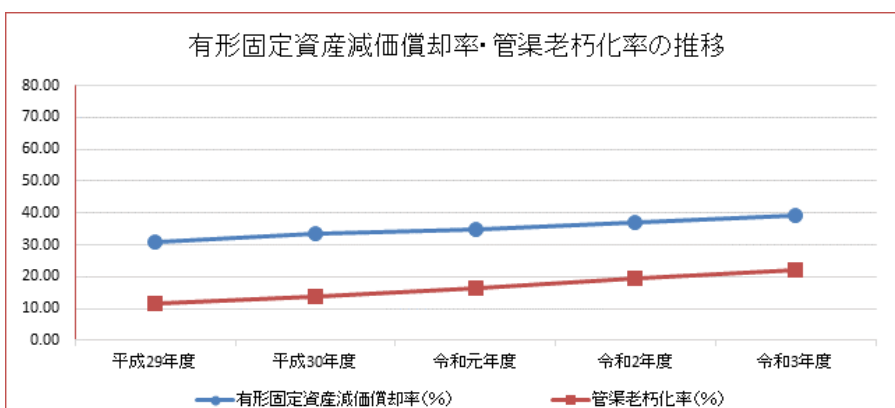
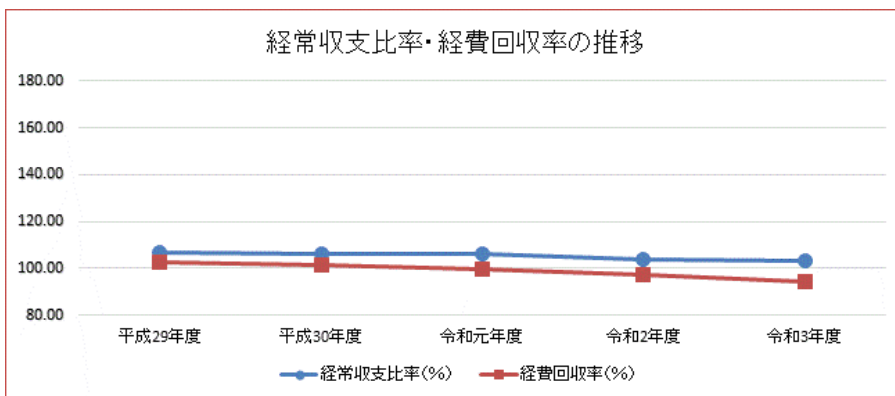
(2) 経営指標に関する事項

令和3年度決算における経営成績について、経営の健全性を示す経常収支比率は、汚水処理量の減少による下水道使用料の減少及び動力費の増加に伴い、前年度比0.79ポイント減の103.24%となりましたが、引き続き健全経営の水準とされる100%を上回っています。一方、使用料水準の妥当性を示す経費回収率は、前年度比2.90ポイント減の94.22%となり、事業に必要な費用を下水道使用料で賄っているとされる100%を下回っています。

また、償却対象資産の減価償却の状況を示す有形固定資産減価償却率は前年度比2.31ポイント増の39.35%、法定耐用年数を経過した管渠延長の割合を示す管渠老朽化率は、前年度比2.66ポイント増の22.28%と施設の老朽化が進んでいますが、状態監視保全を主とした管理方法を採用し、計画的に管渠を改築更新することで、管渠の健全性は一定確保できています。現在の経営状況の改善を図りつつ、計画的な施設更新をしていきます。

<経営指標の推移>

	平成29年度	平成30年度	令和元年度	令和2年度	令和3年度
経常収支比率 (%)	106.48	106.01	105.91	104.03	103.24
経費回収率 (%)	102.34	101.30	99.61	97.12	94.22
有形固定資産減価償却率 (%)	30.99	33.58	34.68	37.04	39.35
管渠老朽化率 (%)	11.41	13.94	16.57	19.62	22.28



(3) 議 会 議 決 事 項

議案番号	件 名	提出年月日	議決年月日
第 81 号	令和2年度豊中市公共下水道事業会計未処分利益剰余金の処分及び決算認定について	R3. 9. 2	R3. 11. 29
第 104 号	令和3年度豊中市公共下水道事業会計補正予算第1号	R3. 11. 29	R3. 12. 20
第 6 号	令和3年度豊中市公共下水道事業会計補正予算第2号	R4. 2. 24	R4. 3. 23
第 16 号	令和4年度豊中市公共下水道事業会計予算	〃	〃

(4) 行政官庁同意事項

提出年月日	提 出 先	件 名	同意年月日
R3. 7. 12	大阪府知事	下 水 道 事 業 起 債 協 議 書 提 出 (公共下水道事業・流域下水道事業)	R3. 10. 29
R4. 2. 9	〃	〃 (国の補正予算(第1号))	R4. 3. 31

(5) 職員に関する事項

ア. 職員数 職員定数 129 名、本年度末現在人員 129 名

種 別	事 務 職	技 術 職	技 能 職	計	前 年 度 末	増 減	備 考
総 務 課	6	2	1	9	9	0	
経 営 企 画 課	4	4	0	8	8	0	
窓 口 課	0	1	0	1	1	0	
給排水サービス課	0	3	0	3	3	0	
下水道建設課	0	14	0	14	14	0	
下水道管理課	0	14	2	16	16	0	
下水道施設課	1	33	0	34	34	0	
猪名川流域下水道事務所建設課	0	12	0	12	11	1	
猪名川流域下水道事務所維持課	3	29	0	32	32	0	
計	14	112	3	129	128	1	

(6) 料金その他供給条件の設定、変更に関する事項

該当事項無し

2. 工 事

(1) 建設改良工事の内容

ア. 管渠築造事業

(税込、単位 円)

工 事 名	工 事 場 所	工 事 期 間	事 業 内 容	工 事 費
下水道築造工事 (新免幹線・その1)	本 町 7 丁目か 玉 井 町 4 丁目地 内	R3. 2. 10 ~ R6. 1. 31	φ2000~400mm シールド工 L=1016.99m 開削工 L=12.76m 推進工 L=119.14m	513,000,000
下水道改築工事 (1工区 庄内西町2丁目外)	庄内西町2丁目地内外	R3. 7. 9 ~ R4. 3. 11	φ500~300mm 開削工 L=66.97m 改良工 L=267.83m 付帯工 1式	108,532,600
〃 (2工区 庄内幸町3丁目外)	庄内幸町3丁目 〃	R3. 7. 14 ~ R3. 12. 27	φ700~250mm 更生工 L=34.92m 改良工 L=146.82m 付帯工 1式	84,999,200
〃 (3工区 庄内栄町2丁目外)	庄内栄町2丁目 〃	〃 ~ R4. 1. 28	φ600~250mm 開削工 L=10.42m 更生工 L=90.83m 改良工 L=108.42m 付帯工 1式	86,726,200
〃 (4工区 庄内栄町3丁目外)	庄内栄町3丁目 〃	R3. 7. 9 ~ R4. 2. 25	φ600~300mm 更生工 L=71.30m 改良工 L=110.88m 付帯工 1式	99,380,600
〃 (5工区 庄本町2丁目外)	庄本町2丁目 〃	R3. 7. 7 ~ 〃	φ800~300mm 更生工 L=284.61m 改良工 L=206.61m 付帯工 1式	154,848,100
〃 (6工区 庄内西町4丁目外)	庄内西町4丁目 〃	R3. 7. 14 ~ R4. 1. 28	φ500~250mm 開削工 L=30.00m 改良工 L=118.13m 付帯工 1式	75,717,400
〃 (7工区 岡上の町3丁目外)	岡上の町3丁目 〃	R3. 6. 23 ~ R3. 12. 15	φ300mm 改良工 L=44.93m 付帯工 1式	34,104,400
〃 (8工区 熊野町4丁目外)	熊野町4丁目 〃	R3. 7. 9 ~ R4. 2. 18	φ700~250mm 更生工 L=62.45m 改良工 L=477.81m 付帯工 1式	129,054,200
下水道築造工事 (曾根西町2丁目)	曾根西町2丁目地 内	R3. 8. 5 ~ 〃	φ600~250mm 開削工 L=168.93m 推進工 L=5.76m マンホール工 付帯工 1式	51,481,100
〃 (南桜塚2丁目外)	南桜塚2丁目地内外	R3. 8. 20 ~ R4. 2. 25	φ800~400mm 開削工 L=8.60m 推進工 L=73.67m マンホール工 付帯工 1式	104,998,300
〃 (北桜塚3丁目)	北桜塚3丁目地 内	R3. 9. 16 ~ R3. 12. 15	φ700~250mm 開削工 L=105.40m マンホール工 付帯工 1式	23,367,300
豊中市下水道管路 第2期ストックマネジメント 計画策定業務委託	市 内 一 円	R3. 7. 14 ~ R4. 3. 18	計画策定業務委託	36,300,000
庄内排水区管渠改築 実施設計業務委託	三和町1丁目地内外	R3. 6. 1 ~ R3. 12. 17	実施設計業務委託	22,370,700
桜塚排水区管渠新設 〃	北桜塚3丁目 〃	R3. 3. 15 ~ R3. 7. 30	〃	5,531,900
長興寺北排水区管渠改築 〃	上野東1丁目地 内	〃 ~ R3. 8. 31	〃	11,860,200
庄内排水区 〃	庄内西町5丁目地内外	R3. 6. 11 ~ R4. 1. 31	〃	16,572,600
穂積排水区 〃	野田町地 内	R3. 7. 8 ~ 〃	〃	5,780,500

工 事 名	工 事 場 所	工 事 期 間	事 業 内 容	工 事 費
人 孔 内 簡 易 調 査 業 務 委 託 (No. 1)	市 内 一 円	R3. 5. 24 ~ R3. 11. 5	人孔内簡易調査業務委託	17, 105, 000
” ” (No. 2)	”	” ~ ”	”	16, 518, 700
下 水 道 管 内 詳 細 調 査 業 務 委 託 (No. 1)	本 町 3 丁 目 地 内 外	R3. 5. 24 ~ R3. 9. 10	管内詳細調査業務委託	18, 621, 900
” ” (No. 2)	北 桜 塚 4 丁 目 ”	” ~ R3. 10. 12	”	18, 363, 400
” ” (No. 3)	岡 町 南 1 丁 目 ”	R3. 7. 1 ~ R3. 12. 10	”	17, 787, 000
” ” (No. 4)	岡 町 南 3 丁 目 ”	” ~ ”	”	16, 397, 700
資 材 価 格 (管 更 生) 特 別 調 査 業 務 委 託	—	R3. 11. 18 ~ R4. 2. 28	特別調査業務委託	1, 265, 000
下 水 道 改 築 工 事 (1 工 区 庄 内 西 町 2 丁 目 外) 水 道 管 移 設	庄 内 西 町 2 丁 目 地 内	R3. 12. 15 ~ R4. 2. 7	水道管移設	73, 200
ガ ス 管 移 設	”	R3. 12. 27 ~ R4. 2. 25	ガス管移設	443, 000
下 水 道 築 造 工 事 (曾 根 西 町 2 丁 目) 水 道 管 移 設	曾 根 西 町 2 丁 目 ”	R3. 6. 3 ~ R3. 9. 14	水道管移設	13, 153, 407
ガ ス 管 移 設	”	R3. 7. 1 ~ R3. 11. 24	ガス管移設	2, 592, 000
” ”	”	R3. 10. 6 ~ R3. 12. 1	”	1, 417, 000
” ”	”	R3. 11. 2 ~ R4. 1. 18	”	2, 012, 000
下 水 道 築 造 工 事 (南 桜 塚 2 丁 目 外) 水 道 管 移 設	南 桜 塚 2 丁 目 ”	R3. 7. 16 ~ R4. 2. 14	水道管移設	3, 193, 105
ガ ス 管 移 設	”	R3. 6. 16 ~ R3. 7. 14	ガス管移設	2, 836, 000
N T T 移 設	”	R3. 8. 25 ~ R4. 3. 23	N T T 移設	207, 875
J : C O M 移 設	”	R3. 7. 6 ~ R4. 3. 14	J : C O M 移設	1, 516, 099
関 電 導 通 試 験	”	R3. 9. 1 ~ R4. 3. 31	関電導通試験	215, 029
関 電 防 護	”	R3. 11. 1 ~ R4. 2. 25	関電防護	66, 444
下 水 道 改 築 工 事 (上 野 東 1 丁 目) ガ ス 管 移 設	上 野 東 1 丁 目 ”	R3. 10. 26 ~ R4. 3. 28	ガス管移設	2, 007, 000
公 共 ま す 改 良 整 備 工 事 (単 価 契 約) No. 1	市 内 一 円	R3. 6. 23 ~ R3. 10. 29	柵・取付管工事外箇所 102箇所	18, 831, 014
(” ”) No. 2	”	R3. 11. 9 ~ R4. 3. 31	” 89箇所	18, 097, 856

(税込、単位 円)

工 事 名	工 事 場 所	工 事 期 間	事 業 内 容	工 事 費
下水道取付管更新工事 (No.601玉井町1丁目外)	玉井町1丁目地内外	R3. 3.22 ~ R3.11.30	取付管取替工外 211箇所	62,293,000
〃 (No.602上野西2丁目外)その2	上野西2丁目 〃	R3. 4.26 ~ R3.12.28	〃 196箇所	59,305,400
境界標復元測量委託	玉井町1丁目 〃	R3. 3.30 ~ R3.12.24	復元測量 0.42万㎡	2,315,500
小曾根第1ポンプ場 雨水ポンプ設備更新工事	豊南町南5丁目地内	R2. 9.18 ~ R4. 3.15	雨水ポンプ設備	209,984,100
〃 電気設備更新工事	〃	〃 ~ 〃	電気設備	455,126,600
穂積ポンプ場 雨水ポンプ設備更新工事	穂積2丁目地内	R3. 9.16 ~ R5. 2.28	雨水ポンプ設備	106,000,000
利倉ポンプ場 沈砂池設備更新工事	利倉2丁目 〃	〃 ~ 〃	沈砂池設備	120,000,000
ポンプ場 耐水化実施設計業務	大島町3丁目地内外	R3.12.20 ~ R4. 3.15	実施設計	13,221,780
ポンプ場 ストックマネジメント 計画策定業務	〃	R3.10.11 ~ R4. 3.18	計画策定	12,369,500
機器価格特別調査業務	—	R3.12. 2 ~ R4. 2.10	価格調査	2,860,000
事務費		—		152,420,092
管 渠 築 造 費 合 計				2,933,241,001

イ. 庄内終末処理場建設事業

(税込、単位 円)

工 事 名	工 事 場 所	工 事 期 間	事 業 内 容	工 事 費
庄内下水処理場 2系雨水ポンプ設備更新工事	大島町3丁目地内	R3. 9.14 ~ R4. 5.31	雨水ポンプ設備	187,000,000
〃 2系雨水ポンプ電気設備更新工事	〃	R3. 7.12 ~ R4. 4.28	電気工事	31,000,000
〃 放流ゲート設備更新工事	〃	R3. 7.21 ~ R4. 6.15	放流ゲート設備	88,000,000
〃 消毒設備更新工事	〃	R3. 5.24 ~ R4. 2.28	消毒タンク更新	30,562,400
〃 水処理施設表面保護工事	〃	R3. 6.28 ~ R4. 3.15	コンクリート補修	328,637,100
〃 水処理棟外壁改修工事	〃	R3. 8.25 ~ 〃	外壁改修	77,124,300
〃 脱臭機棟照明設備更新工事	〃	R3. 8. 2 ~ R4. 1.14	照明更新	6,062,100
〃 場内整備工事(電気)	〃	R3.12.23 ~ R4. 3.31	〃	8,388,600

(税込、単位 円)

工 事 名	工 事 場 所	工 事 期 間	事 業 内 容	工 事 費
庄内下水処理場 1系ポンプ場耐震補強工事	大島町3丁目地内	R2. 9. 11 ~ R3. 7. 16	耐震補強	106,955,500
濃縮設備実施設計業務	"	R3. 9. 15 ~ R4. 3. 15	実施設計	19,918,800
水処理施設表面保護 実施設計業務	"	R3. 12. 6 ~ "	"	4,081,000
1系ポンプ室劣化部補修 実施設計業務	"	R3. 10. 7 ~ "	"	3,850,000
耐水化実施設計業務	"	R3. 12. 20 ~ "	"	12,078,220
ストックマネジメント 計画策定業務	"	R3. 10. 11 ~ R4. 3. 18	計画策定	29,650,500
事務費		-		34,884,109
庄内終末処理場建設費合計				968,192,629

ウ. 建設負担金

(税込、単位 円)

流域下水道建設負担金	131,439,304
尼崎市下水道建設負担金	27,272,761
建設負担金合計	158,712,065

(2) 猪名川流域下水道終末処理場建設受託事業の内容 (大阪府・兵庫県よりの受託事業)

(税込、単位 円)

工 事 名	工 事 場 所	工 事 期 間	事 業 内 容	工 事 費
原田処理場3系 汚泥焼却設備更新工事	原田処理場内	H30. 9. 13 ~ R4. 2. 28	流動焼却炉・排ガス処理設備・補機設備	710,514,720
B列最終沈殿池設備更新工事	"	R元. 10. 25 ~ R3. 4. 15	汚泥掻き寄せ機 補機設備	73,789,540
汚泥前処理設備更新工事	"	" ~ R4. 2. 28	初沈汚泥スクリーン 余剰汚泥スクリーン・補機設備	679,020,730
汚泥焼却電気設備更新工事	"	R元. 11. 6 ~ "	配電設備・運転操作設備 監視制御設備・計装設備	430,131,300
原田処理場1・2系 場内配管布設工事 (No. 3)	"	R元. 12. 27 ~ R3. 8. 31	管きよ工・マンホール工 流量計	134,564,380
原田処理場3系 汚泥前処理電気設備更新工事	"	R2. 7. 15 ~ R4. 2. 28	配電設備・運転操作設備 監視制御設備・計装設備	145,312,200
原田処理場1系 分配槽電気設備工事	"	R2. 9. 2 ~ R3. 9. 30	"	36,850,000

工 事 名	工 事 場 所	工 事 期 間	事 業 内 容	工 事 費
原 田 処 理 場 1 系 分 配 槽 設 備 工 事	原 田 処 理 場 内	R2. 9. 9 ~ R3. 9. 30	鑄 鉄 製 可 動 堰 補 機 設 備	37,111,800
原 田 処 理 場 3 系 ガ ス プ ラ ン ト 電 気 設 備 更 新 工 事	〃	R2. 12. 22 ~ R5. 1. 31	運 転 操 作 設 備 ・ 計 装 設 備 監 視 制 御 設 備	29,700,000
〃 ガ ス プ ラ ン ト 設 備 更 新 工 事	〃	R2. 12. 25 ~ 〃	余 剰 ガ ス 燃 焼 装 置 脱 硫 装 置 ・ 補 機 設 備	192,500,000
原 田 処 理 場 2 系 反 応 タ ン ク 設 備 補 修 工 事	〃	R3. 1. 27 ~ R4. 10. 31	散 気 装 置	119,229,950
原 田 処 理 場 第 2 沈 砂 池 N o . 4 沈 砂 か き 揚 げ 機 補 修 工 事	〃	R3. 8. 2 ~ R4. 1. 31	水 中 軸 (前) 駆 動 軸 ・ 案 内 軸	19,140,000
原 田 処 理 場 雨 天 時 汚 水 処 理 施 設 外 実 施 設 計 業 務 委 託	〃	R2. 12. 2 ~ R3. 12. 10	実 施 設 計 業 務	61,820,000
原 田 処 理 場 資 材 価 格 特 別 調 査 業 務 委 託 (N o . 1)	〃	R3. 6. 17 ~ R3. 8. 23	資 材 価 格 特 別 調 査 業 務	2,090,000
〃 〃 (N o . 2)	〃	R4. 1. 5 ~ R4. 3. 18	〃	2,310,000
事 務 費	—			102,512,776
流 域 下 水 道 終 末 処 理 場 建 設 受 託 事 業 費 合 計				2,776,597,396

3. 業 務

(1) 業 務 量

種 別		本 年 度	前 年 度	増 減	増減率(%)
年度末	排 水 人 口	399,941 人	400,931 人	△ 990 人	△ 0.2
"	排 水 戸 数	178,065 戸	179,588 戸	△ 1,523 戸	△ 0.8
"	処理可能区域人口	399,941 人	400,931 人	△ 990 人	△ 0.2
"	処理可能区域戸数	178,065 戸	179,588 戸	△ 1,523 戸	△ 0.8
"	水 洗 化 人 口	399,402 人	400,340 人	△ 938 人	△ 0.2
"	水 洗 化 戸 数	177,831 戸	179,328 戸	△ 1,497 戸	△ 0.8
年 間 数 値	総 処 理 水 量	69,224,925 m ³	69,400,130 m ³	△ 175,205 m ³	△ 0.3
	汚 水 処 理 水 量	66,001,425 "	66,314,030 "	△ 312,605 "	△ 0.5
	雨 水 処 理 水 量	3,223,500 "	3,086,100 "	137,400 "	4.5
	1 月 平 均 総 処 理 水 量	5,768,744 "	5,783,344 "	△ 14,600 "	-
	晴 天 時 1 日 最 大 処 理 水 量	195,196 "	183,109 "	12,087 "	6.6
	有 収 水 量	44,544,020 "	44,688,775 "	△ 144,755 "	△ 0.3
	1 月 平 均 有 収 水 量	3,712,002 "	3,724,065 "	△ 12,063 "	-
	有 収 率	67.5 %	67.4 %	0.1 ポイント	-
	雨 水 排 水 整 備 率	82.1 "	82.0 "	0.1 "	-
	次 亜 塩 素 酸 ナ ト リ ウ ム 使 用 量	148,860 kg	161,160 kg	△ 12,300 kg	△ 7.6
	ホ ー リ 塩 化 アル ミ ニ ウ ム 使 用 量	108,290 "	78,610 "	29,680 "	37.8
	メ タ ノ ー ル 使 用 量	2,700 "	2,770 "	△ 70 "	△ 2.5
	高 分 子 凝 集 剤 使 用 量	21,600 "	24,300 "	△ 2,700 "	△ 11.1
	ポ リ 硫 酸 第 二 鉄 使 用 量	161,370 "	202,000 "	△ 40,630 "	△ 20.1
電 力 使 用 量	8,337,712 KWH	8,340,315 KWH	△ 2,603 KWH	△ 0.0	
一 日 平 均 数 値	総 処 理 水 量	189,657 m ³	190,137 m ³	△ 480 m ³	-
	有 収 水 量	122,038 "	122,435 "	△ 397 "	-
	次 亜 塩 素 酸 ナ ト リ ウ ム 使 用 量	407.8 kg	441.5 kg	△ 33.7 kg	-
	ホ ー リ 塩 化 アル ミ ニ ウ ム 使 用 量	296.7 "	215.4 "	81.3 "	-
	メ タ ノ ー ル 使 用 量	7.4 "	7.6 "	△ 0.2 "	-
	高 分 子 凝 集 剤 使 用 量	59.2 "	66.6 "	△ 7.4 "	-
	ポ リ 硫 酸 第 二 鉄 使 用 量	442.1 "	553.4 "	△ 111.3 "	-
電 力 使 用 量	22,843 KWH	22,850 KWH	△ 7 KWH	-	

(注 1) 薬品使用量・電力使用量は単独公共下水道（庄内下水処理場）の使用量。

(2) 事業収入に関する事項

(税抜、単位 円・%)

区 分	本 年 度	前 年 度	増 減	増 減 率
事業収益	13,400,363,030	14,967,474,777	△ 1,567,111,747	△ 10.5
営業収益	11,246,257,526	12,546,524,176	△ 1,300,266,650	△ 10.4
下水道使用料	3,655,045,811	3,680,080,957	△ 25,035,146	△ 0.7
雨水処理負担金	2,660,524,771	2,743,929,638	△ 83,404,867	△ 3.0
流域下水道原田終末処理場 受託管理負担金収入	2,379,328,447	2,293,917,395	85,411,052	3.7
流域下水道終末処理場 建設受託事業収入	2,536,673,749	3,809,132,823	△ 1,272,459,074	△ 33.4
空港貯留施設 受託管理負担金収入	10,419,472	8,690,028	1,729,444	19.9
手数料収益	605,000	660,000	△ 55,000	△ 8.3
その他営業収益	3,660,276	10,113,335	△ 6,453,059	△ 63.8
営業外収益	2,154,105,504	2,420,950,601	△ 266,845,097	△ 11.0
受取利息	420,000	424,250	△ 4,250	△ 1.0
国庫補助金	—	21,000,000	△ 21,000,000	皆減
他会計補助金	132,269,008	392,347,541	△ 260,078,533	△ 66.3
長期前受金戻入	2,014,349,204	1,994,127,958	20,221,246	1.0
雑収益	7,067,292	13,050,852	△ 5,983,560	△ 45.8

(3) 事業費に関する事項

(税抜、単位 円・%)

区 分	本 年 度	前 年 度	増 減	増 減 率
事業費用	12,979,954,903	14,387,941,234	△ 1,407,986,331	△ 9.8
営業費用	12,431,867,938	13,552,026,636	△ 1,120,158,698	△ 8.3
管 渠 費	399,826,580	454,736,481	△ 54,909,901	△ 12.1
ポンプ場費	283,784,511	292,551,264	△ 8,766,753	△ 3.0
処理場費	1,032,357,436	981,650,186	50,707,250	5.2
水質規制費	18,824,747	19,003,622	△ 178,875	△ 0.9
流域下水道原田終末処理場 受託管理費	2,378,506,531	2,293,628,294	84,878,237	3.7
流域下水道終末処理場 建設受託事業費	2,544,844,500	3,817,084,942	△ 1,272,240,442	△ 33.3
空港貯留施設 受託管理費	10,419,472	8,690,028	1,729,444	19.9
排水設備費	20,405,496	21,218,086	△ 812,590	△ 3.8
原田終末処理場 管理負担金	752,667,421	719,806,568	32,860,853	4.6
業 務 費	303,391,675	297,953,889	5,437,786	1.8
総 係 費	368,443,236	353,325,544	15,117,692	4.3
減価償却費	4,301,021,637	4,270,637,059	30,384,578	0.7
資産減耗費	17,374,696	21,740,673	△ 4,365,977	△ 20.1
営業外費用	548,086,965	835,914,598	△ 287,827,633	△ 34.4
支払利息及び 企業債取扱諸費	373,868,984	406,948,888	△ 33,079,904	△ 8.1
庄内温水プール 跡地整備事業費	—	266,183,858	△ 266,183,858	皆減
雑支出	174,217,981	162,781,852	11,436,129	7.0

4. 会 計

(1) 重要契約の要旨

ア. 工事請負契約 (1,000万円以上)

(税込、単位 円)

契約方法	契約年月日	工 事 名	工 事 地 区	契 約 金 額	契 約 先
一般競争 入札	R3. 4. 26	下水道取付管更新工事 (No.602上野西2丁目外) その 2	上野西2丁目地内外	53,468,800	都永建設(株)
指名競争 入札	R3. 5. 24	人孔内簡易調査 業務委託 (No. 2)	市内一円	16,518,700	中部工業(株)
〃	〃	〃 (No. 1)	〃	16,806,900	都市クリエイト(株)
〃	〃	下水道管内詳細調査 〃 (No. 2)	北桜塚4丁目地内外	18,572,400	(株)大阪環境
〃	〃	〃 (No. 1)	本町3丁目〃	18,411,800	的場商事(株)
一般競争 入札	R3. 5. 24	庄内下水処理場 消毒設備更新工事	大島町3丁目地内	30,562,400	(株)ウォーター エージェンシー大阪北 オペレーションセンター
指名競争 入札	R3. 5. 26	〃 初沈排水弁補修工事	〃	15,180,000	クボタ環境サービス(株) 大阪支社
随意契約	R3. 5. 28	原田処理場第3ポンプ場 No.2汚水ポンプ逆止弁補修工事	原田処理場内	34,650,000	新菱工業(株)関西支店
指名競争 入札	R3. 6. 1	庄内排水区 管渠改築実施設計業務委託	三和町1丁目地内外	22,370,700	内外エンジニアリング(株) 大阪支社
〃	R3. 6. 11	〃 実施設計業務委託	庄内西町5丁目地内外	16,604,500	(株)日建技術 コンサルタント
〃	R3. 6. 18	原田処理場3系 脱水ケーキバンカ改修工事	原田処理場内	15,071,100	(株)豊有
〃	R3. 6. 23	下水道改築工事 (7工区岡上の町3丁目外)	岡上の町3丁目地内外	26,265,800	光耀建設(株)
一般競争 入札	R3. 6. 28	庄内下水処理場 水処理施設表面保護工事	大島町3丁目地内	257,741,000	(株)鴻池組 大阪本店
指名競争 入札	R3. 7. 1	下水道管内詳細調査 業務委託 (No. 4)	岡町南3丁目地内外	16,733,200	(有)東阪アメニティー
〃	〃	〃 (No. 3)	岡町南1丁目〃	18,546,000	(株)U D I
随意契約	〃	原田処理場3系No.2 濃縮タンク他補修工事	原田処理場内	73,260,000	水 i n g エンジニアリング(株) 西日本支店
指名競争 入札	R3. 7. 5	下水道修繕工事 (No. 1)	新千里西町2丁目地内外	16,471,400	金政興業(株)
一般競争 入札	R3. 7. 7	下水道改築工事 (5工区庄本町2丁目外)	庄本町2丁目〃	150,447,000	(株)鈴木組
〃	R3. 7. 9	〃 (4工区庄内栄町3丁目外)	庄内栄町3丁目〃	106,766,000	橋本建設(株)
〃	〃	〃 (1工区庄内西町2丁目外)	庄内西町2丁目〃	105,797,700	金政興業(株)
〃	〃	〃 (8工区熊野町4丁目外)	熊野町4丁目〃	111,100,000	(株)エイチエスケイ
〃	R3. 7. 12	庄内下水処理場2系 雨水ポンプ電気設備更新工事	大島町3丁目地内	79,200,000	三菱電機プラント エンジニアリング(株) 西日本本部
〃	R3. 7. 14	下水道改築工事 (6工区庄内西町4丁目外)	庄内西町4丁目地内外	65,976,900	光耀建設(株)

契約方法	契約年月日	工 事 名	工 事 地 区	契 約 金 額	契 約 先
一般競争 入札	R3. 7. 14	下水道改築工事 (2工区 庄内幸町3丁目外)	庄内幸町3丁目地内外	77,471,900	大路建設(株)
"	"	" (3工区 庄内栄町2丁目外)	庄内栄町2丁目 "	84,118,100	副島建設工業(株)
"	R3. 7. 21	庄内下水処理場 放流ゲート設備更新工事	大島町3丁目地内	220,000,000	㈱前澤エンジニアリング サービス大阪営業所
指名競争 入札	R3. 8. 2	原田処理場第2沈砂池 No.4沈砂かき揚げ機補修工事	原田処理場内	19,140,000	㈱日立プラントサービス 関西支店
一般競争 入札	R3. 8. 5	下水道築造工事 (曾根西町2丁目地内)	曾根西町2丁目地内	49,738,700	都永建設(株)
随意契約	R3. 8. 6	原田処理場第2沈砂池 し渣破碎機補修工事	原田処理場内	26,400,000	㈱日立プラントサービス 関西支店
"	R3. 8. 10	原田処理場第1ポンプ場 汚水ポンプ補修工事	"	44,000,000	クボタ機工(株) 大阪支店
一般競争 入札	R3. 8. 20	下水道築造工事 (南桜塚2丁目外)	南桜塚2丁目地内外	92,202,000	大路建設(株)
"	R3. 8. 25	庄内下水処理場 水処理棟外壁改修工事	大島町3丁目地内	65,155,200	㈱ギケンテック
"	R3. 9. 8	原田処理場第3ポンプ場 電気設備更新工事	原田処理場内	254,980,000	㈱日立製作所 関西支社
指名競争 入札	R3. 9. 15	庄内下水処理場 汚泥濃縮設備実施設計業務	大島町3丁目地内	19,918,800	㈱中央設計技術研究所 関西事務所
"	R3. 9. 16	下水道取付管更新事業に伴う 管内調査業務委託	永楽荘1丁目地内外	14,256,000	ミザック(株)
"	"	下水道築造工事 (北桜塚3丁目)	北桜塚3丁目地内	21,035,300	都永建設(株)
一般競争 入札	"	利倉ポンプ場 沈砂池設備更新工事	利倉2丁目 "	294,082,800	㈱日立プラントサービス 関西支店
"	"	穂積ポンプ場 雨水ポンプ設備更新工事	穂積2丁目 "	418,385,000	㈱西島製作所 大阪支店
指名競争 入札	R3. 10. 13	下水道修繕工事 (No. 3)	柴原町4丁目地内外	10,896,600	祥正建設(株)
"	R3. 11. 29	原田処理場3系B列 水質機器補修工事	原田処理場内	12,408,000	メタウォーター(株) 関西営業部
"	"	下水道修繕工事 (No. 4)	待兼山町地内外	13,138,400	都永建設(株)
"	R3. 12. 20	庄内下水処理場及び各ポンプ場 耐震化実施設計業務	大島町3丁目地内	25,300,000	㈱日水コン大阪支所
一般競争 入札	R3. 12. 27	原田処理場3系場内用水 電気設備更新工事	原田処理場内	168,245,000	㈱日立製作所 関西支社
"	R4. 1. 6	" 設備更新工事	"	543,394,500	三菱化工機アドバンス(株) 大阪支店
"	R4. 3. 3	下水道改築工事 (上野東1丁目)	上野東1丁目地内	98,120,000	橋本建設(株)
指名競争 入札	R4. 3. 9	下水道築造工事 (中桜塚3丁目)	中桜塚3丁目 "	19,164,200	㈱鈴木組
一般競争 入札	R4. 3. 23	下水道取付管更新工事 (No.601螢池北町3丁目外)	螢池北町3丁目地内外	54,048,500	"
"	"	" (No.602刀根山6丁目外)	刀根山6丁目 "	60,750,800	㈱エイチエスケイ
"	"	下水道築造工事 (庄内西町5丁目地内外)	庄内西町5丁目 "	66,855,800	大路建設(株)

(2) 企業債及び一時借入金の概況

ア. 企業債の概況

	円		円
企業債発行総額	45,959,920,000	うち本年度発行額	2,121,300,000
償還額	19,246,371,390	〃 本年度償還額	1,855,911,290
未償還残高	26,713,548,610		

イ. 一時借入金の概況

	円
期首借入金残高	0
期中借入額	0
期中償還額	0
期末借入金現在高	0
一時借入金限度額	1,000,000,000
本年度最高	0

5. その他

(1) 資産の譲渡等の対価以外の収入の用途について

雨水処理負担金等の用途については、下記のとおり充当した。

(単位 円)

区 分		金 額	使 途 の 特 定		
			課税仕入に充当 (特定収入)	課税仕入以外 に 充 当	
収益的 収入	営業収益	雨水処理負担金	2,660,524,771	442,972,805	2,217,551,966
		流域下水道原田終末処理場 受託管理負担金収入	55,963,246	50,202,829	5,760,417
		その他営業収益	3,660,276	0	3,660,276
	営業外収益	長期前受金戻入	2,014,349,204	0	2,014,349,204
		他会計補助金	132,269,008	50,722,667	81,546,341
		雑収益	123,229	9,980	113,249
	計		4,866,889,734	543,908,281	4,322,981,453
資本的 収入	国庫補助金	1,030,630,000	1,030,630,000	0	
	他会計負担金	75,909,461	0	75,909,461	
	受益者負担金	40,260	40,260	0	
	計	1,106,579,721	1,030,670,260	75,909,461	
合計		5,973,469,455	1,574,578,541	4,398,890,914	

2. 公共下水道事業決算書類

(1) 収益的収入及び支出

収 入

区 分	予 算				
	当 初 予 算 額	補 正 予 算 額	地 方 公 営 企 業 法 第 3 項 目 による 支出 財 源 充 当 額	小 計	地 方 公 営 企 業 法 第 2 6 条 第 2 項 による 繰 越 額 財 源 充 当 額
第1款下水道事業収益	14,735,831,000	0	0	14,735,831,000	222,139,920
第1項 営 業 収 益	12,430,699,000	0	0	12,430,699,000	222,139,920
第2項 営 業 外 収 益	2,305,132,000	0	0	2,305,132,000	0

支 出

区 分	予 算						
	当 初 予 算 額	補 正 予 算 額	予 備 費 支 出 額	流 増 減 額	地 方 公 営 企 業 法 第 3 項 目 による 支出 財 源 充 当 額	小 計	地 方 公 営 企 業 法 第 2 6 条 第 2 項 による 繰 越 額
第1款下水道事業費用	14,309,757,000	0	0	0	0	14,309,757,000	227,139,920
第1項 営 業 費 用	13,920,759,000	0	0	0	0	13,920,759,000	227,139,920
第2項 営 業 外 費 用	387,998,000	0	0	0	0	387,998,000	0
第3項 予 備 費	1,000,000	0	0	0	0	1,000,000	0

公 共 下 水 道 事 業 決 算 報 告 書

(税込、単位 円)

額	決 算 額	予 算 額 に 比 べ 決 算 額 の 増 減	備 考
合 計			
14,957,970,920	14,270,881,203	△ 687,089,717	(うち仮受消費税及び地方消費税 838,072,012)
12,652,838,920	12,084,108,551	△ 568,730,369	(" 837,851,025)
2,305,132,000	2,186,772,652	△ 118,359,348	(" 220,987)

(税込、単位 円)

額	決 算 額	地方公営企業 法第26条第 2項の規定に よる繰越額	不 用 額	備 考
合 計				
14,536,896,920	13,490,580,684	19,800,000	1,026,516,236	(うち仮払消費税及び地方消費税 687,199,532)
14,147,898,920	13,114,302,707	19,800,000	1,013,796,213	(" 686,985,229)
387,998,000	376,277,977	0	11,720,023	(" 214,303)
1,000,000	0	0	1,000,000	(" 0)

(2) 資本的収入及び支出

収 入

区 分	予 算 額				合 計
	当初予算額	補正予算額	地方公営企業法 第26条の規定による 繰越額に係る財源充当額	継続費通次 繰越額に係る 財源充当額	
第1款資本的収入	3,670,107,000	243,800,000	192,155,000	0	4,106,062,000
第1項企業債	2,540,100,000	121,800,000	116,900,000	0	2,778,800,000
第2項国庫補助金	1,044,000,000	122,000,000	75,255,000	0	1,241,255,000
第3項他会計負担金	75,911,000	0	0	0	75,911,000
第4項工事負担金	9,936,000	0	0	0	9,936,000
第5項受益者負担金	100,000	0	0	0	100,000
第6項返還金	60,000	0	0	0	60,000

支 出

区 分	予 算 額					合 計
	当初予算額	補正予算額	流 用 増 減 額	地方公営企業法 第26条の規定に よる繰越額	継 続 費 通次繰越額	
第1款資本的支出	6,728,291,000	256,059,000	0	224,393,700	0	7,208,743,700
第1項建設改良費	4,872,184,000	256,059,000	0	224,393,700	0	5,352,636,700
第2項貸付金	195,000	0	0	0	0	195,000
第3項企業債償還金	1,855,912,000	0	0	0	0	1,855,912,000

資本的収入額が資本的支出額に対し不足する額 2,708,788,519円は、当年度分消費税及び地方消費税資本的収支補てんした。

(税込、単位 円)

決 算 額	予 算 額 に 比 べ 決 算 額 の 増 減	備 考
3,240,234,365	△ 865,827,635	(うち仮受消費税及び地方消費税 1,123,148)
2,121,300,000	△ 657,500,000	(" -)
1,030,630,000	△ 210,625,000	(" -)
75,909,461	△ 1,539	(" -)
12,354,644	2,418,644	(" 1,123,148)
40,260	△ 59,740	(" -)
0	△ 60,000	(" -)

(税込、単位 円)

決 算 額	翌 年 度 繰 越 額			不 用 額	備 考
	地方公営企業法 第26条の規定に よる繰越額	継 続 費 過次繰越額	合 計		
5,949,022,884	598,876,900	0	598,876,900	660,843,916	(うち仮払消費税及び地方消費税 355,611,340)
4,093,111,594	598,876,900	0	598,876,900	660,648,206	(" 355,611,340)
0	0	0	0	195,000	(" -)
1,855,911,290	0	0	0	710	(" -)

調整額 354,488,192円、過年度分損益勘定留保資金84,443,518円及び当年度分損益勘定留保資金 2,269,856,809円で

令和3年度 豊中市公共下水道事業損益計算書

(令和3年4月1日から令和4年3月31日まで)

	円	円	円
1. 営業収益			
(1) 下水道使用料	3,655,045,811		
(2) 雨水処理負担金	2,660,524,771		
(3) 流域下水道原田終末処理場 受託管理負担金収入	2,379,328,447		
(4) 流域下水道終末処理場 建設受託事業収入	2,536,673,749		
(5) 空港貯留施設受託 管理負担金収入	10,419,472		
(6) 手数料収益	605,000		
(7) その他営業収益	3,660,276	11,246,257,526	
2. 営業費用			
(1) 管渠費	399,826,580		
(2) ポンプ場費	283,784,511		
(3) 処理場費	1,032,357,436		
(4) 水質規制費	18,824,747		
(5) 流域下水道原田終末処理場 受託管理費	2,378,506,531		
(6) 流域下水道終末処理場 建設受託事業費	2,544,844,500		
(7) 空港貯留施設 受託管理費	10,419,472		
(8) 排水設備費	20,405,496		
(9) 原田終末処理場 管理負担金	752,667,421		
(10) 業務費	303,391,675		
(11) 総係費	368,443,236		
(12) 減価償却費	4,301,021,637		
(13) 資産減耗費	17,374,696	12,431,867,938	
営業損失			1,185,610,412
3. 営業外収益			
(1) 受取利息	420,000		
(2) 他会計補助金	132,269,008		
(3) 長期前受金戻入	2,014,349,204		
(4) 雑収益	7,067,292	2,154,105,504	
4. 営業外費用			
(1) 支払利息及び 企業債取扱諸費	373,868,984		
(2) 雑支出	174,217,981	548,086,965	1,606,018,539
経常利益			420,408,127
当年度純利益			420,408,127
前年度繰越利益剰余金			4,104,584,845
当年度未処分利益剰余金			4,524,992,972

令和3年度 豊中市公共下水道事業剰余金計算書
(令和3年4月1日から令和4年3月31日まで)

	剰余金											資本合計
	資本金		剰余金							資本剰余金		
	自己資本金	国庫補助金	府補助金	工事負担金	他会計負担金	受益者負担金	受贈財産評価額	資本剰余金合計	減価積立金	未処分利益剰余金	利益剰余金合計	
前年度末残高	27,168,572,690	196,250,000	0	30,480,000	60,342,624	3,867,678	1,183,360,414	1,474,300,716	0	4,404,584,845	4,404,584,845	33,047,458,251
前年度処分額	0	0	0	0	0	0	0	0	300,000,000	△300,000,000	0	0
議会の議決による処分額	0	0	0	0	0	0	0	0	300,000,000	△300,000,000	0	0
減価積立金の積立	0	0	0	0	0	0	0	0	300,000,000	△300,000,000	0	0
処分後残高	27,168,572,690	196,250,000	0	30,480,000	60,342,624	3,867,678	1,183,360,414	1,474,300,716	300,000,000	(繰越利益剰余金) 4,104,584,845	4,404,584,845	33,047,458,251
当年度変動額	0	0	0	0	9,315,752	0	8,522,115	17,837,867	0	420,408,127	420,408,127	438,245,994
議会の議決による処分額	0	0	0	0	0	0	0	0	0	0	0	0
積立金の積立	0	0	0	0	0	0	0	0	0	0	0	0
資本金への組入	0	0	0	0	0	0	0	0	0	0	0	0
積立金の取崩	0	0	0	0	0	0	0	0	0	0	0	0
他会計負担金の受入	0	0	0	0	9,315,752	0	0	9,315,752	0	0	0	9,315,752
受贈財産の受入	0	0	0	0	0	0	8,522,115	8,522,115	0	0	0	8,522,115
当年度純利益	0	0	0	0	0	0	0	0	0	420,408,127	420,408,127	420,408,127
当年度末残高	27,168,572,690	196,250,000	0	30,480,000	69,658,376	3,867,678	1,191,882,529	1,492,138,583	300,000,000	(当年度未処分利益剰余金) 4,524,992,972	4,824,992,972	33,485,704,245

(単位 円)

令和3年度豊中市公共下水道事業貸借対照表
(令和4年3月31日)

資 産 の 部		円	円	円	円
1. 固定資産					
(1) 有形固定資産					
イ. 土地		2,658,606,164			
ロ. 建物	3,053,352,168				
減価償却累計額	<u>△ 1,008,639,127</u>	2,044,713,041			
ハ. 構築物	113,052,857,297				
減価償却累計額	<u>△ 42,198,775,095</u>	70,854,082,202			
ニ. 機械及び装置	20,924,985,408				
減価償却累計額	<u>△ 10,681,787,709</u>	10,243,197,699			
ホ. 車両運搬具	1,469,896				
減価償却累計額	<u>△ 1,064,902</u>	404,994			
ヘ. 工具器具備品	116,839,636				
減価償却累計額	<u>△ 67,592,348</u>	49,247,288			
ト. リース資産	13,252,772				
減価償却累計額	<u>△ 12,419,332</u>	833,440			
チ. 建設仮勘定		<u>2,960,188,025</u>			
有形固定資産合計			88,811,272,853		
(2) 無形固定資産					
イ. 施設利用権		4,412,035,501			
ロ. ソフトウェア		<u>115,889,000</u>			
無形固定資産合計			4,527,924,501		
(3) 投資その他の資産					
イ. 破産更生債権		358,209			
投資その他の資産合計			<u>358,209</u>		
固定資産合計				93,339,555,563	
2. 流動資産					
(1) 現金・預金					
				6,115,685,938	
(2) 未収金					
貸倒引当金		2,311,158,378			
		<u>△ 23,051,470</u>	2,288,106,908		
(3) 前払費用					
流動資産合計			<u>100,800</u>		
資産合計				<u>8,403,893,646</u>	
				<u>101,743,449,209</u>	

負債の部

	円	円	円
3. 固定負債			
(1) 企業債			
イ. 建設改良費等の財源に充てるための企業債	24,833,829,395		
企業債合計		24,833,829,395	
(2) リース債務		76,924	
(3) 引当金			
イ. 退職給付引当金	439,145,905		
引当金合計		439,145,905	
(4) その他固定負債		49,646,855	
固定負債合計			25,322,699,079
4. 流動負債			
(1) 企業債			
イ. 建設改良費等の財源に充てるための企業債	1,879,719,215		
企業債合計		1,879,719,215	
(2) リース債務		91,360	
(3) 未払金		2,688,321,504	
(4) 前受金		810,000	
(5) 預り金		327,386,623	
(6) 引当金			
イ. 賞与引当金	73,769,807		
ロ. 法定福利費引当金	14,707,217		
引当金合計		88,477,024	
流動負債合計			4,984,805,726
5. 繰延収益			
(1) 長期前受金		64,639,094,966	
(2) 収益化累計額		△ 26,688,854,807	
繰延収益合計			37,950,240,159
負債合計			<u>68,257,744,964</u>

資本の部

6. 資本金			
(1) 自己資本金		27,168,572,690	
資本金合計			27,168,572,690
7. 剰余金			
(1) 資本剰余金			
イ. 国庫補助金	196,250,000		
ロ. 工事負担金	30,480,000		
ハ. 他会計負担金	69,658,376		
ニ. 受益者負担金	3,867,678		
ホ. 受贈財産評価額	1,191,882,529		
資本剰余金合計		1,492,138,583	
(2) 利益剰余金			
イ. 減債積立金	300,000,000		
ロ. 当年度未処分利益剰余金	4,524,992,972		
利益剰余金合計		4,824,992,972	
剰余金合計			6,317,131,555
資本合計			<u>33,485,704,245</u>
負債資本合計			<u>101,743,449,209</u>

注記

I. 重要な会計方針

1 消費税等の会計処理

消費税及び地方消費税の会計処理は税抜き方式によっている。

2 固定資産の減価償却の方法

(1) 有形固定資産

・減価償却の方法
定額法による。

・主な耐用年数

建物 15～50年

構築物 30～50年

機械及び装置 15～20年

車両運搬具 3～6年

工具器具及び備品 3～20年

(2) 無形固定資産

・減価償却の方法
定額法による。

・主な耐用年数

ソフトウェア 5年

(3) リース資産

・所有権移転ファイナンス・リース取引に係るリース資産

自己所有の固定資産に適用する減価償却方法と同一の方法を採用している。

3 引当金の計上方法

(1) 退職給付引当金

職員の退職手当の支給に備えるため、期末在職者に対する要支給額に相当する額を計上するものであるが、会計基準変更時差異(1,062,233千円)については、平成26年度から職員の退職までの平均残余勤務年数(15年)にわたり均等額を費用処理している。また、平成27年度から資本勘定職員に係る増加分のみ、別途引当を行うこととした。

当年度引当額の内訳は収益的支出で70,815,550円(均等額)と55,700,047円(当期増加額)、資本的支出で6,817,515円(当期増加額)、合計133,333,112円である。一方、取崩し額は期中及び定年退職者支払分45,190,840円、他会計退職者支払分3,917,671円で局退職者他会計負担分19,544,592円を差引くと、合計29,563,919円となり、当年度引当額から差し引き、昨年度末引当金残高335,376,712円を加算した引当金残高は439,145,905円となった。

(2) 賞与引当金

職員の期末勤勉手当の支給に備えるため、当年度末における支給見込額に基づき、当年度の負担に属する額(12月から3月までの4か月分)を計上している。

(3) 法定福利費引当金

職員の期末勤勉手当の支給に伴う法定福利費の負担に備えるため、当年度末における負担見込額に基づき、当年度の負担に属する額(12月から3月までの4か月分)を計上している。

(4) 貸倒引当金

債権の不納欠損による損失に備えるため、貸倒実績率による回収不能見込額を計上している。

なお、貸倒実績率については、不納欠損処理していない債権のうち、5年経過した債権を貸倒処理額とみなして算出している。

II. 貸借対照表等に関する注記

(1) 投資その他の資産への破産更生債権の計上

年度末において破産手続き中の債権について、投資その他の資産に計上した。

(2) 企業債の償還に係る他会計の負担企業債の償還に係る他会計の負担

貸借対照表に計上されている企業債（当年度末日の翌日から起算して1年以内に償還予定のものも含む。）のうち、他会計が負担すると見込まれる額は15,762,973,688円である。

III. リース契約により使用する固定資産に関する注記

リース資産の処理方法

(1)ファイナンス・リース取引については、通常の売買取引に係る方法に準じた会計処理を行っている。

(2)オペレーティング・リース取引に係る当事業年度末日における未経過リース料相当額は、13,693,716円で1年内3,553,740円、1年超10,139,976円である。

3. 公共下水道事業決算付属書類

令和3年度 キャッシュ・フロー計算書（間接法）
（令和3年4月1日から令和4年3月31日まで）

（単位：円）

1 業務活動によるキャッシュ・フロー	
当年度純利益	420,408,127
減価償却費	4,301,021,637
固定資産除却費	17,374,696
引当金の増減額（△は減少）	101,853,936
長期前受金戻入額	△ 2,014,349,204
受取利息	△ 420,000
支払利息	373,868,984
投資その他の資産の増減額（△は増加）	2,941,767
未収金の増減額（△は増加）	1,012,637,022
未払金の増減額（△は減少）	△ 1,820,723,748
預り金の増減額（△は減少）	△ 111,920,454
小計	2,282,692,763
利息の受取額	420,000
利息の支払額	△ 373,868,984
業務活動によるキャッシュ・フロー	1,909,243,779
2 投資活動によるキャッシュ・フロー	
有形固定資産の取得による支出	△ 3,583,382,290
無形固定資産の取得による支出	△ 154,027,626
国庫補助金等による収入	1,041,901,756
投資活動によるキャッシュ・フロー	△ 2,695,508,160
3 財務活動によるキャッシュ・フロー	
建設改良費等の財源に充てるための企業債による収入	2,121,300,000
建設改良費等の財源に充てるための企業債の償還による支出	△ 1,855,911,290
リース債務の償還	△ 90,338
資本的支出に対する他会計負担金による収入	75,909,461
財務活動によるキャッシュ・フロー	341,207,833
資金増加額（又は減少額）	△ 445,056,548
資金期首残高	6,560,742,486
資金期末残高	6,115,685,938

令和3年度収益明細書

(税抜、単位 円)

款	項	目	節	金額	備考	
1. 下水道事業 収 益	1. 営業収益			13,400,363,030		
				11,246,257,526		
		1. 下水道使用料		3,655,045,811		
			1. 下水道使用料	3,655,045,811		
		2. 雨水処理負担金		2,660,524,771		
			1. 雨水処理負担金	2,660,524,771		
		3. 流域下水道 原田終末処理場 受託管理負担金収入		2,379,328,447		
			1. 原田終末処理場 管理負担金収入	2,323,519,447		
			2. 原田終末処理場 管理府補助金	55,809,000		
		4. 流域下水道 終末処理場建設 受託事業収入		2,536,673,749		
			1. 終末処理場建設 受託事業収入	2,536,673,749		
		5. 空港貯留施設受託 管理負担金収入		10,419,472		
			1. 空港貯留施設受託 管理負担金収入	10,419,472		
		6. 手数料収益		605,000		
			1. 指定排水設備工事 業者指定手数料	605,000		
		7. その他営業収益		3,660,276		
			1. 他会計負担金	3,660,276		
	2. 営業外 収 益				2,154,105,504	
		1. 受取利息			420,000	
			1. 預金利息		420,000	
		2. 他会計補助金			132,269,008	
			1. 一般会計補助金		132,269,008	
		3. 長期前受金戻入			2,014,349,204	
		1. 長期前受金戻入		2,014,349,204		
4. 雑収益				7,067,292		
		1. 不用品売却収益		829,500		
		2. 下水道敷占用料		4,732,762		
	3. 雑収益		1,505,030			

令和3年度費用明細書

(税抜、単位 円)

款	項	目	節	金額	備考
1. 下水道事業費				12,979,954,903	
	1. 営業費用			12,431,867,938	
		1. 管渠費		399,826,580	
			1. 給料	67,219,200	予算額 67,443,873
			2. 手当等	42,207,587	" 49,061,000
			4. 報酬	9,225,127	" 9,225,127
			5. 法定福利費	25,002,923	" 26,101,000
			10. 被服費	334,010	
			11. 備用品費	1,587,257	
			12. 燃料費	494,240	
			13. 光熱水費	860,800	
			14. 印刷製本費	389,696	
			15. 通信運搬費	487,025	
			17. 委託料	98,585,595	
			18. 手数料	149,415	
			19. 賃借料	2,411,893	
			21. 修繕費	73,933,037	
			23. 動力費	9,468	
			25. 材料費	471,000	
			27. 工事請負費	55,970,000	
			28. 補償金	90,000	
			33. 負担金	7,060,214	
			34. 保険料	163,797	
			36. 占用料	100,800	
			37. 公課費	34,200	
			40. 賞与引当金繰入額	10,873,842	予算額 11,639,000
			41. 法定福利費引当金繰入額	2,165,454	" 2,289,000
		2. ポンプ場費		283,784,511	
			1. 給料	49,228,740	予算額 49,228,740
			2. 手当等	26,707,965	" 28,765,868
			4. 報酬	1,470,392	" 1,470,392
			5. 法定福利費	16,129,434	" 16,342,000
			10. 被服費	271,880	
			11. 備用品費	1,108,101	
			12. 燃料費	177,906	

款	項	目	節	金額	備考
			13. 光熱水費	507,390	
			14. 印刷製本費	42,413	
			15. 通信運搬費	334,337	
			17. 委託料	136,075,109	
			18. 手数料料	129,720	
			19. 賃借料	5,475,600	
			21. 修繕費	17,019,086	
			23. 動力費	21,005,214	
			25. 材料費	23,090	
			34. 保険料	281,561	
			40. 賞与引当金額繰入	6,515,322	予算額 7,390,000
			41. 法定福利費繰入	1,281,251	" 1,446,000
		3. 処理場費		1,032,357,436	
			1. 給料	58,213,286	予算額 59,266,000
			2. 手当等	31,381,157	" 35,546,832
			5. 法定福利費	19,515,323	" 20,195,000
			10. 被服費	247,650	
			11. 備用品費	19,189,476	
			12. 燃料費	50,746	
			13. 光熱水費	9,528,927	
			14. 印刷製本費	40,475	
			15. 通信運搬費	529,903	
			17. 委託料	661,285,058	
			18. 手数料料	101,295	
			19. 賃借料	324,000	
			20. 使用料	33,430	
			21. 修繕費	15,963,804	
			23. 動力費	132,259,510	
			24. 薬品費	24,508,585	
			27. 工事請負費	16,800,000	
			33. 負担金	30,443,214	
			34. 保険料	133,429	
			40. 賞与引当金額繰入	9,849,242	予算額 9,849,242
			41. 法定福利費繰入	1,958,926	" 1,958,926
		4. 水質規制費		18,824,747	
			1. 給料	7,770,600	予算額 8,852,822

款	項	目	節	金額	備考
			2. 手 当 等	4,605,086	予算額 5,597,000
			4. 報 酬	1,479,178	" 1,479,178
			5. 法 定 福 利 費	2,915,997	" 3,244,000
			10. 被 服 費	8,480	
			11. 備 消 品 費	57,080	
			12. 燃 料 費	54,353	
			17. 委 託 料	282,600	
			19. 賃 借 料	146,857	
			34. 保 險 料	16,654	
			40. 賞 与 引 当 金 額	1,242,590	予算額 1,483,000
			41. 法 定 福 利 費	245,272	" 292,000
			引 当 金 繰 入 額		
		5. 流 域 下 水 道		2,378,506,531	
		原 田 終 末 処 理 場			
		受 託 管 理 費	1. 給 料	128,179,554	予算額 132,515,425
			2. 手 当 等	70,001,562	" 84,289,000
			4. 報 酬	2,656,575	" 2,656,575
			5. 法 定 福 利 費	42,034,194	" 44,937,000
			7. 旅 費	522,812	
			10. 被 服 費	663,570	
			11. 備 消 品 費	15,889,068	
			12. 燃 料 費	305,829	
			13. 光 熱 水 費	9,564,031	
			14. 印 刷 製 本 費	120,495	
			15. 通 信 運 搬 費	544,950	
			17. 委 託 料	1,030,295,432	
			18. 手 数 料	2,520,563	
			19. 賃 借 料	1,787,775	
			20. 使 用 料	41,381	
			21. 修 繕 費	62,611,461	
			23. 動 力 費	581,434,421	
			24. 薬 品 費	164,395,040	
			25. 材 料 費	49,020	
			27. 工 事 請 負 費	217,710,000	
			29. 研 修 費	215,310	
			32. 厚 生 費	207,588	
			33. 負 担 金	589,800	
			34. 保 險 料	1,989,118	

款	項	目	節	金額	備考
			37. 公 課 費	125,400	
			38. 備 品 購 入 費	18,065,978	
			39. 雑 支 出	4,550,460	
			40. 賞 与 引 当 金 額 繰 入	17,906,982	予算額 20,682,000
			41. 法 定 福 利 費 額 引 当 金 繰 入	3,528,162	" 4,057,000
		6. 流域下水道 終末処理場建設 受託事業費		2,544,844,500	
			1. 給 料	45,565,200	予算額 46,760,000
			2. 手 当 等	27,513,426	" 34,139,000
			5. 法 定 福 利 費	15,227,482	" 16,658,000
			7. 旅 費	6,438	
			10. 被 服 費	160,700	
			11. 備 消 品 費	2,362,634	
			12. 燃 料 費	37,014	
			14. 印 刷 製 本 費	155,650	
			15. 通 信 運 搬 費	215,867	
			17. 委 託 料	60,317,284	
			18. 手 数 料	30,020	
			19. 賃 借 料	441,365	
			20. 使 用 料	91,997	
			21. 修 繕 費	67,460	
			27. 工 事 請 負 費	2,382,747,544	
			29. 研 修 費	214,457	
			32. 厚 生 費	65,675	
			33. 負 担 金	377,455	
			34. 保 險 料	31,151	
			38. 備 品 購 入 費	807,880	
			40. 賞 与 引 当 金 額 繰 入	7,016,674	予算額 7,617,000
			41. 法 定 福 利 費 額 引 当 金 繰 入	1,391,127	" 1,505,000
		7. 空港貯留施設 受託管理費		10,419,472	
			11. 備 消 品 費	46,995	
			13. 光 熱 水 費	2,691,242	
			15. 通 信 運 搬 費	252,425	
			17. 委 託 料	4,815,618	
			20. 使 用 料	101,795	
			33. 負 担 金	2,511,397	
		8. 排水設備費		20,405,496	

款	項	目	節	金額	備考
			1. 給料	9,348,900	予算額 9,371,000
			2. 手当等	4,503,059	" 6,431,000
			5. 法定福利費	3,043,870	" 3,273,000
			9. 報償費	3,864	
			10. 被服費	25,070	
			11. 備用品費	61,650	
			14. 印刷製本費	21,000	
			15. 通信運搬費	24,651	
			17. 委託料	1,729,665	
			40. 賞与引当金額繰入	1,378,721	予算額 1,439,000
			41. 法定福利費額引当金額繰入	265,046	" 277,000
	9.	原田終末処理場管理負担金		752,667,421	
		1. 原田終末処理場管理負担金		752,667,421	
	10.	業務費		303,391,675	
		1. 給料		4,602,900	予算額 4,602,900
		2. 手当等		2,938,180	" 2,949,088
		5. 法定福利費		1,648,061	" 1,648,061
		17. 委託料		293,340,910	
		40. 賞与引当金額繰入		717,263	予算額 751,000
		41. 法定福利費額引当金額繰入		144,361	" 151,000
	11.	総係費		368,443,236	
		1. 給料		61,492,727	予算額 62,590,527
		2. 手当等		42,396,018	" 48,817,951
		4. 報酬		8,829,473	" 8,829,473
		5. 法定福利費		22,050,511	" 23,015,000
		7. 旅費		1,162,310	
		8. 退職給付費		125,006,444	予算額 140,580,000
		10. 被服費		1,149,110	
		11. 備用品費		1,636,096	
		14. 印刷製本費		539,200	
		15. 通信運搬費		6,362	
		17. 委託料		5,195,554	
		18. 手数料		14,509	
		19. 賃借料		900,034	
		20. 使用料		14,338	
		21. 修繕費		271,850	

款	項	目	節	金額	備考
			29. 研 修 費	1,033,214	
			32. 厚 生 費	485,310	
			33. 負 担 金	82,071,500	
			34. 保 險 料	527,446	
			40. 賞 与 引 当 金 額 繰 入	8,918,754	予算額 10,497,000
			41. 法 定 福 利 費 額 引 当 金 繰 入	1,759,825	" 2,048,000
			44. 貸 倒 引 当 金 額 繰 入	2,982,651	
		12.減 価 償 却 費		4,301,021,637	
			1. 有 形 固 定 資 産 減 価 償 却 費	4,104,325,682	
			2. 無 形 固 定 資 産 減 価 償 却 費	196,695,955	
		13.資 産 減 耗 費		17,374,696	
			1. 固 定 資 産 除 却 費	17,374,696	
	2. 営 業 外 費 用			548,086,965	
		1. 支 払 利 息 及 び 企 業 債 取 扱 諸 費		373,868,984	
			1. 企 業 債 利 息	373,866,538	
			2. リ ー ス 債 務 利 息	2,446	
		2. 雑 支 出		174,217,981	
			1. 雑 支 出	174,217,981	

(1) 有形固定資産明細書

資産の種類	年度当初現在高	当年度増加額	当年度減少額	年度末現在高
土地	2,650,084,049	8,522,115	0	2,658,606,164
建物	2,842,625,822	210,726,346	0	3,053,352,168
構築物	111,577,021,233	1,515,158,940	39,322,876	113,052,857,297
機械及び装置	20,163,338,609	761,646,799	0	20,924,985,408
車両運搬具	1,313,169	156,727	0	1,469,896
工具器具備品	104,467,428	20,429,125	8,056,917	116,839,636
リース資産	13,252,772	0	0	13,252,772
小計	137,352,103,082	2,516,640,052	47,379,793	139,821,363,341
建設仮勘定	1,639,750,672	1,679,166,717	358,729,364	2,960,188,025
合計	138,991,853,754	4,195,806,769	406,109,157	142,781,551,366

(2) 無形固定資産明細書

資産の種類	年度当初現在高	当年度増加額	当年度減少額
施設利用権	4,453,874,758	144,283,698	0
ソフトウェア	126,462,000	0	0
合計	4,580,336,758	144,283,698	0

(3) 投資その他の資産明細書

資産の種類	年度当初現在高	当年度増加額	当年度減少額
破産更生債権	3,299,976	277,932	3,219,699
合計	3,299,976	277,932	3,219,699

定 資 産 明 細 書

(税抜、単位 円)

減 価 償 却 累 計 額			年 度 末 償 却 未 済 高	備 考
当 年 度 増 加 額	当 年 度 減 少 額	累 計		
—	—	—	2,658,606,164	
86,698,860	0	1,008,639,127	2,044,713,041	
3,124,452,040	23,280,681	42,198,775,095	70,854,082,202	
876,467,286	0	10,681,787,709	10,243,197,699	
369,910	0	1,064,902	404,994	
16,262,601	6,724,416	67,592,348	49,247,288	
74,985	0	12,419,332	833,440	
4,104,325,682	30,005,097	53,970,278,513	85,851,084,828	
—	—	—	2,960,188,025	
4,104,325,682	30,005,097	53,970,278,513	88,811,272,853	

(税抜、単位 円)

当 年 度 減 価 償 却 高	年 度 末 現 在 高	備 考
186,122,955	4,412,035,501	流域下水道施設利用権等
10,573,000	115,889,000	上下水道料金 調定システム他
196,695,955	4,527,924,501	

(税抜、単位 円)

年 度 末 現 在 高	備 考
358,209	
358,209	

種 類	発 行 日 年 月 日	発 行 総 額	償 還 高	
			当 年 度 償 還 高	償 還 高 累 計
公 共 下 水 道 事 業	平成 5. 5. 28	1,236,800,000	76,049,687	1,157,367,319
〃	〃	86,520,000	5,320,035	80,963,309
流 域 下 水 道 事 業	〃	108,600,000	6,677,714	101,625,235
公 共 下 水 道 事 業	平成 6. 5. 30	542,000,000	36,495,695	542,000,000
流 域 下 水 道 事 業	〃	33,400,000	2,248,996	33,400,000
公 共 下 水 道 事 業	平成 6. 5. 27	1,178,600,000	68,856,567	1,031,778,813
〃	〃	77,200,000	4,510,205	67,583,001
流 域 下 水 道 事 業	〃	75,800,000	4,428,413	66,357,402
〃	平成 7. 5. 26	80,200,000	4,355,015	66,092,687
公 共 下 水 道 事 業	平成 7. 5. 30	543,900,000	33,817,761	508,733,247
流 域 下 水 道 事 業	〃	43,300,000	2,692,240	40,500,367
公 共 下 水 道 事 業	平成 7. 3. 27	34,600,000	1,982,466	28,075,311
〃	平成 8. 5. 16	736,700,000	42,475,599	647,263,228
流 域 下 水 道 事 業	〃	47,500,000	2,738,687	41,733,410
〃	平成 8. 5. 27	96,100,000	4,888,315	74,812,117
公 共 下 水 道 事 業	平成 7. 10. 31	1,019,300,000	51,851,774	824,507,943
〃	平成 9. 5. 26	1,249,500,000	58,859,890	931,273,829
〃	平成 9. 5. 30	604,500,000	31,954,544	503,430,376
流 域 下 水 道 事 業	〃	29,200,000	1,543,545	24,317,894
公 共 下 水 道 事 業	平成 8. 12. 26	1,465,000,000	71,601,486	1,115,049,513
〃	〃	23,800,000	1,163,219	18,114,797
〃	平成10. 5. 25	934,000,000	41,667,807	665,803,988
流 域 下 水 道 事 業	〃	45,300,000	2,020,933	32,292,207
公 共 下 水 道 事 業	平成10. 5. 28	490,400,000	24,443,837	387,354,410
流 域 下 水 道 事 業	〃	23,800,000	1,186,304	18,799,012
〃	平成 9. 12. 25	61,200,000	2,787,303	44,730,411
〃	平成11. 5. 25	38,700,000	1,672,241	26,167,054
流 域 下 水 道 事 業	平成11. 5. 28	20,500,000	985,499	15,298,689
公 共 下 水 道 事 業	〃	632,600,000	30,411,068	472,095,168

企 業 債 明 細 書

(単 位 円)

未 償 還 残 高	発 行 価 額	利 率 (%)	償 還 終 期 (年 月)	備 考
79,432,681	額 面 通 り	4.40	令和 5. 3	政 府 資 金
5,556,691	〃	〃	〃	〃
6,974,765	〃	〃	〃	〃
0	〃	〃	令和 4. 3	機 構 資 金
0	〃	〃	〃	〃
146,821,187	〃	4.30	令和 6. 3	政 府 資 金
9,616,999	〃	〃	〃	〃
9,442,598	〃	〃	〃	〃
14,107,313	〃	3.85	令和 7. 3	〃
35,166,753	〃	3.95	令和 5. 3	機 構 資 金
2,799,633	〃	〃	〃	〃
6,524,689	〃	4.65	令和 7. 3	政 府 資 金
89,436,772	〃	3.45	令和 6. 3	機 構 資 金
5,766,590	〃	〃	〃	〃
21,287,883	〃	3.40	令和 8. 3	政 府 資 金
194,792,057	〃	3.15	令和 7. 9	〃
318,226,171	〃	2.60	令和 9. 3	〃
101,069,624	〃	2.65	令和 7. 3	機 構 資 金
4,882,106	〃	〃	〃	〃
349,950,487	〃	3.00	令和 8. 9	政 府 資 金
5,685,203	〃	〃	〃	〃
268,196,012	〃	2.00	令和10. 3	〃
13,007,793	〃	〃	〃	〃
103,045,590	〃	2.10	令和 8. 3	機 構 資 金
5,000,988	〃	〃	〃	〃
16,469,589	〃	2.20	令和 9. 9	政 府 資 金
12,532,946	〃	1.70	令和11. 3	〃
5,201,311	〃	1.80	令和 9. 3	機 構 資 金
160,504,832	〃	〃	〃	〃

種 類	発 行 日 年 月 日	発 行 総 額	償 還 高	
			当年度償還高	償 還 高 累 計
流 域 下 水 道 事 業	平成12. 5. 26	20,800,000	891,726	12,989,743
公 共 下 水 道 事 業	平成12. 5. 30	518,800,000	24,700,659	359,813,515
流 域 下 水 道 事 業	〃	10,100,000	480,872	7,004,850
公 共 下 水 道 事 業	平成12. 3. 27	1,196,500,000	51,295,702	747,222,442
〃	平成13. 1. 30	34,300,000	1,611,061	23,051,631
〃	平成13. 5. 30	481,500,000	22,260,821	314,661,871
流 域 下 水 道 事 業	〃	21,000,000	970,877	13,723,571
〃	平成13. 5. 25	42,900,000	1,788,202	25,456,569
公 共 下 水 道 事 業	平成13. 1. 31	1,121,300,000	47,358,746	682,568,190
〃	平成14. 1. 30	11,900,000	549,910	7,407,582
流 域 下 水 道 事 業	平成14. 5. 30	29,300,000	1,340,574	17,558,477
公 共 下 水 道 事 業	〃	496,900,000	22,734,849	297,774,982
流 域 下 水 道 事 業	平成14. 5. 27	59,800,000	2,465,981	32,087,811
公 共 下 水 道 事 業	平成14. 1. 31	1,027,200,000	42,803,563	572,694,167
〃	平成15. 5. 29	351,200,000	15,518,733	205,078,233
〃	〃	54,600,000	2,412,650	31,882,892
〃	平成15. 5. 26	49,900,000	2,009,788	26,559,114
〃	平成15. 1. 31	1,028,800,000	41,841,510	549,556,554
〃	平成16. 3. 30	136,000,000	5,978,778	69,561,104
流 域 下 水 道 事 業	平成16. 5. 27	58,400,000	2,309,703	26,569,882
〃	平成16. 5. 28	70,400,000	3,095,678	35,611,414
公 共 下 水 道 事 業	〃	407,800,000	17,932,066	206,283,156
〃	平成16. 3. 31	692,000,000	27,397,024	316,952,039
〃	平成17. 5. 27	488,500,000	21,072,955	228,382,106
流 域 下 水 道 事 業	〃	93,200,000	4,020,469	43,572,594
〃	〃	76,800,000	2,980,683	32,135,585
公 共 下 水 道 事 業	平成17. 5. 30	783,300,000	30,400,635	327,757,863
〃	平成16. 12. 27	690,700,000	27,033,139	300,513,621
公 共 下 水 道 事 業	平成17. 8. 30	8,400,000	362,055	3,903,412
流 域 下 水 道 事 業	平成18. 5. 26	209,200,000	7,886,219	77,577,840

未償還残高	発行価額	利率(%)	償還終期 (年月)	備考
7,810,257	額面通り	2.00	令和12. 3	政府資金
158,986,485	"	"	令和10. 3	機構資金
3,095,150	"	"	"	"
449,277,558	"	"	令和12. 3	政府資金
11,248,369	"	1.90	令和10. 9	機構資金
166,838,129	"	1.70	令和11. 3	"
7,276,429	"	"	"	"
17,443,431	"	1.60	令和13. 3	政府資金
438,731,810	"	1.80	令和12. 9	"
4,492,418	"	2.00	令和11. 9	機構資金
11,741,523	"	"	令和12. 3	"
199,125,018	"	"	"	"
27,712,189	"	2.10	令和14. 3	政府資金
454,505,833	"	"	令和13. 9	"
146,121,767	"	0.90	令和13. 3	機構資金
22,717,108	"	"	"	"
23,340,886	"	"	令和15. 3	政府資金
479,243,446	"	1.50	令和14. 9	"
66,438,896	"	1.90	令和14. 3	機構資金
31,830,118	"	2.10	令和16. 3	政府資金
34,788,586	"	"	令和14. 3	機構資金
201,516,844	"	"	"	"
375,047,961	"	2.00	令和16. 3	政府資金
260,117,894	"	1.90	令和15. 3	機構資金
49,627,406	"	"	"	"
44,664,415	"	2.00	令和17. 3	政府資金
455,542,137	"	"	"	"
390,186,379	"	2.10	令和16. 9	"
4,496,588	"	2.00	令和15. 3	機構資金
131,622,160	"	2.30	令和18. 3	政府資金

種 類	発 行 日 年 月 日	発 行 総 額	償 還 高	
			当年度償還高	償 還 高 累 計
公 共 下 水 道 事 業	平成18. 5. 30	317,700,000	13,346,651	131,292,871
流 域 下 水 道 事 業	〃	220,300,000	9,254,854	91,041,294
〃	平成19. 5. 28	202,600,000	7,526,011	68,630,876
公 共 下 水 道 事 業	平成19. 5. 30	76,700,000	3,167,820	28,887,851
〃	〃	338,000,000	13,959,887	127,302,391
流 域 下 水 道 事 業	〃	242,800,000	10,027,990	91,446,808
公 共 下 水 道 事 業	平成19. 3. 26	66,500,000	2,470,285	22,526,917
〃	平成19. 3. 29	587,200,000	22,041,837	209,992,837
流 域 下 水 道 事 業	平成20. 3. 25	201,700,000	7,337,679	60,833,420
公 共 下 水 道 事 業	平成20. 3. 28	50,600,000	2,046,647	16,967,843
〃	〃	492,500,000	19,920,434	165,151,432
流 域 下 水 道 事 業	〃	217,200,000	8,785,215	72,834,297
公 共 下 水 道 事 業	平成20. 3. 31	574,800,000	20,910,746	173,361,677
流 域 下 水 道 事 業	平成21. 3. 25	86,800,000	3,125,427	23,539,273
公 共 下 水 道 事 業	平成20. 12. 25	67,400,000	2,709,600	21,400,514
〃	平成21. 3. 25	862,700,000	34,504,050	258,596,945
流 域 下 水 道 事 業	〃	62,100,000	2,480,420	18,672,368
公 共 下 水 道 事 業	平成20. 12. 22	524,300,000	18,979,501	149,900,781
流 域 下 水 道 事 業	平成22. 3. 25	76,000,000	2,650,504	17,475,369
公 共 下 水 道 事 業	〃	139,700,000	5,451,017	35,974,209
〃	〃	688,700,000	24,029,106	158,123,613
〃	〃	87,000,000	3,035,475	19,974,959
流 域 下 水 道 事 業	〃	62,200,000	2,169,227	14,302,208
公 共 下 水 道 事 業	平成23. 2. 8	23,800,000	834,112	5,150,151
〃	平成23. 3. 24	789,900,000	27,422,887	157,021,557
流 域 下 水 道 事 業	平成23. 3. 25	112,800,000	3,916,067	22,423,131
公 共 下 水 道 事 業	平成23. 9. 29	81,000,000	2,809,038	14,844,998
流 域 下 水 道 事 業	平成24. 3. 26	114,100,000	3,956,401	19,128,950
公 共 下 水 道 事 業	平成24. 3. 27	857,400,000	29,730,218	143,743,736
〃	平成25. 2. 27	35,200,000	1,210,268	5,288,445

未償還残高	発行価額	利率(%)	償還終期 (年月)	備考
186,407,129	額面通り	2.30	令和16. 3	機構資金
129,258,706	"	"	"	"
133,969,124	"	2.10	令和19. 3	政府資金
47,812,149	"	"	令和17. 3	機構資金
210,697,609	"	"	"	"
151,353,192	"	"	"	"
43,973,083	"	"	令和19. 3	政府資金
377,207,163	"	"	令和18. 9	"
140,866,580	"	"	令和20. 3	"
33,632,157	"	"	令和18. 3	機構資金
327,348,568	"	"	"	"
144,365,703	"	"	"	"
401,438,323	"	"	令和20. 3	政府資金
63,260,727	"	1.90	令和21. 3	"
45,999,486	"	2.00	令和18. 9	機構資金
604,103,055	"	1.90	令和19. 3	"
43,427,632	"	"	"	"
374,399,219	"	2.00	令和20. 9	政府資金
58,524,631	"	2.10	令和22. 3	"
103,725,791	"	2.00	令和20. 3	機構資金
530,576,387	"	2.10	令和22. 3	"
67,025,041	"	"	"	"
47,897,792	"	"	"	"
18,649,849	"	1.90	令和22. 9	"
632,878,443	"	"	令和23. 3	"
90,376,869	"	"	"	政府資金
66,155,002	"	1.80	令和23. 9	機構資金
94,971,050	"	1.70	令和24. 3	政府資金
713,656,264	"	"	"	機構資金
29,911,555	"	"	令和 4. 9	"

種 類	発 行 日 年 月	発 行 総 額	償 還 高	
			当年度償還高	償 還 高 累 計
流 域 下 水 道 事 業	平成25. 3. 25	135, 100, 000	4, 696, 622	18, 372, 618
公 共 下 水 道 事 業 (H24年度補償金免除繰上償還借換債)	〃	419, 100, 000	46, 566, 672	419, 100, 000
(〃)	平成25. 4. 1	193, 700, 000	21, 522, 224	193, 700, 000
公 共 下 水 道 事 業	平成25. 9. 25	801, 200, 000	45, 119, 100	241, 606, 141
〃	平成26. 3. 25	875, 200, 000	30, 295, 794	89, 634, 012
〃	〃	367, 300, 000	20, 736, 005	101, 642, 198
流 域 下 水 道 事 業	〃	92, 200, 000	3, 191, 582	9, 442, 705
公 共 下 水 道 事 業	平成27. 3. 25	574, 300, 000	20, 064, 491	39, 890, 357
〃	平成27. 3. 26	87, 900, 000	3, 070, 989	6, 105, 455
〃	〃	114, 400, 000	6, 461, 120	25, 537, 829
〃	平成27. 3. 25	317, 400, 000	17, 926, 220	70, 854, 082
流 域 下 水 道 事 業	〃	86, 000, 000	3, 004, 607	5, 973, 481
公 共 下 水 道 事 業	平成27. 12. 21	659, 100, 000	23, 166, 777	34, 655, 212
〃	平成28. 3. 25	406, 700, 000	23, 637, 171	70, 769, 996
流 域 下 水 道 事 業	〃	56, 500, 000	2, 127, 168	2, 127, 168
公 共 下 水 道 事 業	平成29. 3. 27	844, 700, 000	0	0
〃	〃	616, 400, 000	0	0
〃	〃	41, 600, 000	5, 199, 220	15, 596, 100
流 域 下 水 道 事 業	〃	65, 800, 000	0	0
公 共 下 水 道 事 業	平成30. 3. 26	585, 000, 000	33, 592, 696	33, 592, 696
〃	〃	87, 200, 000	0	0
〃	平成30. 3. 30	708, 900, 000	23, 630, 000	94, 520, 000
〃	〃	305, 200, 000	15, 260, 000	61, 040, 000
流 域 下 水 道 事 業	〃	89, 000, 000	2, 966, 666	11, 866, 664
公 共 下 水 道 事 業	〃	68, 100, 000	6, 810, 000	27, 240, 000
〃	平成31. 3. 29	65, 700, 000	2, 190, 000	6, 570, 000
〃	〃	77, 900, 000	3, 895, 000	11, 685, 000
公 共 下 水 道 事 業	平成31. 3. 29	24, 300, 000	2, 699, 190	5, 398, 110
流 域 下 水 道 事 業	〃	87, 100, 000	2, 849, 815	5, 688, 265
公 共 下 水 道 事 業	令和元. 9. 25	719, 700, 000	24, 550, 161	36, 817, 880

未償還残高	発行価額	利率(%)	償還終期 (年月)	備考
116,727,382	額面通り	1.50	令和25. 3	政府資金
0	"	0.903	令和4. 3	銀行等資金
0	"	0.866	"	"
559,593,859	"	1.20	令和15. 9	政府資金
785,565,988	"	1.40	令和26. 3	"
265,657,802	"	1.00	令和16. 3	"
82,757,295	"	1.40	令和26. 3	"
534,409,643	"	1.20	令和27. 3	"
81,794,545	"	"	"	機構資金
88,862,171	"	0.80	令和17. 3	"
246,545,918	"	"	"	政府資金
80,026,519	"	1.20	令和27. 3	"
624,444,788	"	1.10	令和27. 9	"
335,930,004	"	0.20	令和18. 3	"
54,372,832	"	0.50	令和28. 3	"
844,700,000	"	0.60	令和29. 3	"
616,400,000	"	"	"	"
26,003,900	"	0.01	令和9. 3	"
65,800,000	"	0.60	令和29. 3	"
551,407,304	"	0.30	令和20. 3	"
87,200,000	"	0.60	令和30. 3	機構資金
614,380,000	"	1.25	令和10. 3	銀行等資金 (令和10年3月借換予定)
244,160,000	"	"	"	(")
77,133,336	"	"	"	(")
40,860,000	"	"	"	"
59,130,000	"	"	令和11. 3	" (令和11年3月借換予定)
66,215,000	"	"	"	(")
18,901,890	"	0.01	令和11. 3	政府資金
81,411,735	"	0.40	令和31. 3	"
682,882,120	"	0.08	令和31. 9	"

種 類	発 行 日 年 月 日	発 行 総 額	償 還 高	
			当 年 度 償 還 高	償 還 高 累 計
〃	令和 2. 3. 25	585, 100, 000	30, 518, 439	30, 518, 439
流 域 下 水 道 事 業	〃	144, 500, 000	4, 776, 464	4, 776, 464
公 共 下 水 道 事 業	令和 2. 3. 26	86, 600, 000	2, 862, 573	2, 862, 573
〃	〃	41, 000, 000	2, 138, 534	2, 138, 534
流 域 下 水 道 事 業	〃	40, 200, 000	1, 328, 816	1, 328, 816
公 共 下 水 道 事 業	令和 2. 8. 13	771, 300, 000	39, 508, 817	39, 508, 817
〃	令和 2. 11. 26	1, 016, 500, 000	16, 546, 510	16, 546, 510
〃	令和 3. 3. 25	489, 800, 000	0	0
流 域 下 水 道 事 業	〃	152, 400, 000	0	0
〃	令和 3. 5. 27	18, 000, 000	0	0
公 共 下 水 道 事 業	令和 4. 3. 25	935, 200, 000	0	0
〃	〃	943, 300, 000	0	0
〃	〃	947, 500, 000	0	0
流 域 下 水 道 事 業	〃	113, 800, 000	0	0
〃	令和 4. 5. 26	11, 800, 000	0	0
合 計	—	45, 959, 920, 000	1, 855, 911, 290	19, 246, 371, 390

未償還残高	発行価額	利率(%)	償還終期 (年 月)	備考
554,581,561	額面通り	0.10	令和22. 3	政府資金
139,723,536	〃	0.30	令和30. 3	〃
83,737,427	〃	〃	〃	機構資金
38,861,466	〃	0.10	令和22. 3	〃
38,871,184	〃	0.30	令和32. 3	〃
731,791,183	〃	〃	令和22. 3	政府資金
999,953,490	〃	0.40	令和32. 9	〃
489,800,000	〃	0.50	令和33. 3	〃
152,400,000	〃	〃	〃	〃
18,000,000	〃	〃	〃	機構資金
935,200,000	〃	0.40	令和24. 3	政府資金
943,300,000	〃	0.70	令和34. 3	〃
947,500,000	〃	0.40	令和24. 3	〃
113,800,000	〃	0.70	令和34. 3	〃
11,800,000	〃	〃	〃	機構資金
26,713,548,610	—	—	—	—

